

# Resumen Estadístico

## Septiembre de 2011

Legislatura 359a

Cámara de Diputados / Oficina de Informaciones / Sección Estadísticas

Cierre de la captura de información: 3/10/2011 9:00hrs

### Resumen General

#### Sala de Sesiones

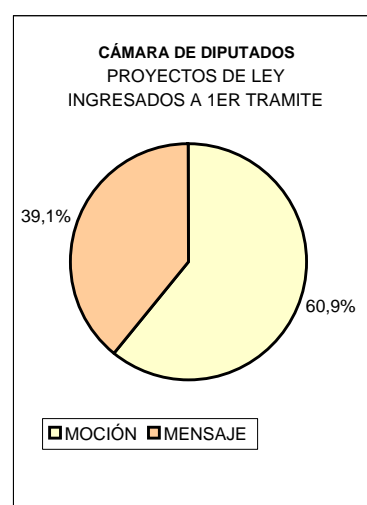
NÚMERO DE SESIONES	12	PÁG. 3
TIEMPO SESIONADO (horas : minutos)	35:47	PÁG. 1
PORCENTAJE DE ASISTENCIA	85,8%	PÁG. 3
PROYECTOS DE LEY INGRESADOS A 1ER TRAMITE CONSTITUCIONAL (CÁMARA)	46	PÁG. 1
PROYECTOS DE LEY INGRESADOS A LA SALA DE SESIONES	22	PÁG. 5
PROYECTOS DE LEY DESPACHADOS POR LA SALA DE SESIONES	20	PÁG. 6
LEYES PUBLICADAS EN EL DIARIO OFICIAL	6	PÁG. 7
TRATADOS, ACUERDOS Y CONVENIOS INTERNACIONALES APROBADOS	0	PÁG. 7
PROYECTOS DE ACUERDO TRATADOS EN LA SALA DE SESIONES	27	PÁG. 2

#### Comisiones

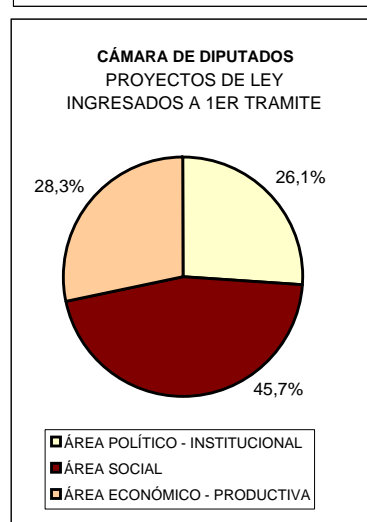
NÚMERO DE SESIONES	82	PÁG. 3
TIEMPO SESIONADO (horas : minutos)	134:00	PÁG. 3
PORCENTAJE DE ASISTENCIA	69,2%	PÁG. 3

### Proyectos de Ley

INGRESADOS AL CONGRESO NACIONAL POR CÁMARA DE ORIGEN				
	CÁMARA DE DIPS.	SENADO	CONGRESO	% DEL TOTAL
MOCIÓN	28	22	50	69,4%
MENSAJE	18	4	22	30,6%
<b>TOTAL</b>	<b>46</b>	<b>26</b>	<b>72</b>	<b>100%</b>
% DEL TOTAL	63,9%	36,1%	100%	



INGRESADOS A LA CÁMARA A 1 <sup>er</sup> TRÁMITE CONSTITUCIONAL		
	NÚMERO	% DEL TOTAL
ÁREA POLÍTICO - INSTITUCIONAL	12	26,1%
ÁREA SOCIAL	21	45,7%
ÁREA ECONÓMICO - PRODUCTIVA	13	28,3%
<b>TOTAL</b>	<b>46</b>	<b>100%</b>



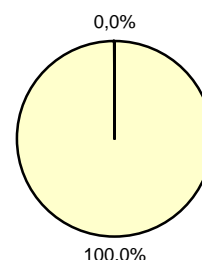
INGRESADOS A LA SALA, SEGÚN TRÁMITE CONSTITUCIONAL		
	NÚMERO	% DEL TOTAL
PRIMER TRÁMITE CONSTITUCIONAL	13	59,1%
SEGUNDO TRÁMITE CONSTITUCIONAL	3	13,6%
TERCER TRAMITE CONSTITUCIONAL	4	18,2%
COMISIÓN MIXTA	1	4,5%
OBSERVACIONES PRESIDENTE DE LA REPÚBLICA	0	0,0%
ARCHIVO	1	4,5%
<b>TOTAL</b>	<b>22</b>	<b>100%</b>

INGRESADOS A LA SALA DE SESIONES, POR INICIATIVA		
	NÚMERO	% DEL TOTAL
MOCIÓN	8	36,4%
MENSAJE	14	63,6%
<b>TOTAL</b>	<b>22</b>	<b>100%</b>

## Proyectos de Ley

DESPACHADOS POR LA SALA, POR TRÁMITE Y DESTINO		
	NÚMERO	% DEL TOTAL
PRIMER TRÁMITE CONSTITUCIONAL	11	55,0%
SEGUNDO TRÁMITE CONSTITUCIONAL	3	15,0%
TERCER TRÁMITE CONSTITUCIONAL	4	20,0%
COMISIÓN MIXTA	1	5,0%
OBSERVACIONES PRESIDENTE DE LA REPÚBLICA	0	0,0%
ARCHIVO	1	5,0%
<b>TOTAL</b>	<b>20</b>	<b>100%</b>

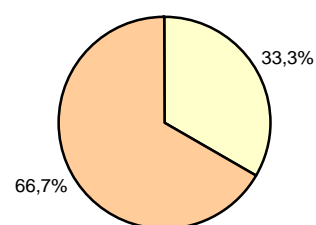
CONGRESO NACIONAL  
LEYES PUBLICADAS  
POR CÁMARA DE ORIGEN



■ CÁMARA DE DIPUTADOS ■ SENADO

TEMPORALMENTE POSTERGADOS, POR TRÁM. CONSTITUCIONAL		
	NÚMERO	% DEL TOTAL
PRIMER TRÁMITE CONSTITUCIONAL	2	100,0%
SEGUNDO TRÁMITE CONSTITUCIONAL	0	0,0%
TERCER TRÁMITE CONSTITUCIONAL	0	0,0%
COMISIÓN MIXTA	0	0,0%
OBSERVACIONES PRESIDENTE DE LA REPÚBLICA	0	0,0%
<b>TOTAL</b>	<b>2</b>	<b>100%</b>

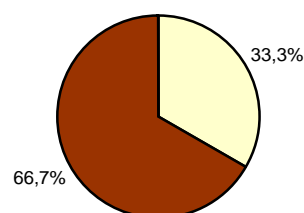
CONGRESO NACIONAL  
LEYES PUBLICADAS  
POR INICIATIVA



■ MOCIÓN ■ MENSAJE

DESPACHADOS POR LA SALA, POR DESTINO		
	NÚMERO	% DEL TOTAL
S.E. PRESIDENTE DE LA REPÚBLICA	2	9,1%
SENADO	14	63,6%
COMISIÓN MIXTA	2	9,1%
COMISIONES	2	9,1%
PUBLICACIÓN (MODIFICA REGLAMENTO C.D.)	0	0,0%
RETIRADOS	0	0,0%
RECHAZADOS	0	0,0%
ARCHIVO	0	0,0%
TEMPORALMENTE POSTERGADOS	2	9,1%
<b>TOTAL</b>	<b>22</b>	<b>100%</b>

CONGRESO NACIONAL  
LEYES PUBLICADAS  
POR ÁREA



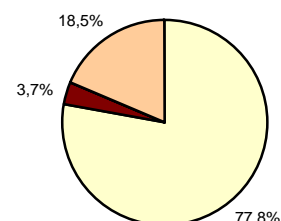
■ AREA POLITICO-INSTITUCIONAL  
■ AREA SOCIAL  
■ AREA ECONOMICO-PRODUCTIVA

LEYES PUBLICADAS POR CÁMARA DE ORIGEN E INICIATIVA				
	CÁMARA	SENADO	CONGRESO	% DEL TOTAL
MOCIÓN	2	0	2	33,3%
MENSAJE	4	0	4	66,7%
<b>TOTAL</b>	<b>6</b>	<b>0</b>	<b>6</b>	<b>100%</b>
% DEL TOTAL	100,0%	0,0%	100%	

TRATADOS, ACUERDOS Y CONVENIOS INTERNAC. APROBADOS				
	CÁMARA	SENADO	CONGRESO	
<b>TOTAL</b>	<b>0</b>	<b>0</b>	<b>0</b>	
% DEL TOTAL	0,0%	0,0%	100%	

LEYES, TRATADOS, ACUERDOS Y CONVENIOS INT. APROBADOS		
	NÚMERO	% DEL TOTAL
ÁREA POLÍTICO - INSTITUCIONAL	2	33,3%
ÁREA SOCIAL	4	66,7%
ÁREA ECONÓMICO - PRODUCTIVA	0	0,0%
<b>TOTAL</b>	<b>6</b>	<b>100%</b>

CÁMARA DE DIPUTADOS  
PROYECTOS DE ACUERDO



■ APROBADOS ■ RECHAZADOS  
■ RETIRADOS ■ ARCHIVADOS  
■ PENDIENTES

## Proyectos de Acuerdo

PROYECTOS DE ACUERDO TRATADOS EN LA SALA DE SESIONES		
	NÚMERO	% DEL TOTAL
APROBADOS	21	77,8%
RECHAZADOS	1	3,7%
RETIRADOS	0	0,0%
ARCHIVADOS	0	0,0%
PENDIENTES	5	18,5%
<b>TOTAL</b>	<b>27</b>	<b>100,0%</b>

OBSERVACIÓN

(1) Los pr. de ley temporalmente postergados corresponden a la sumatoria de los proys. "En Tabla" y "En Estado de Tabla".

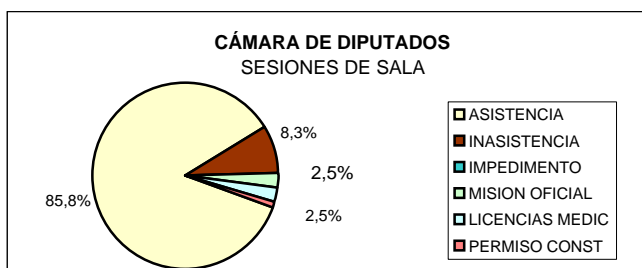
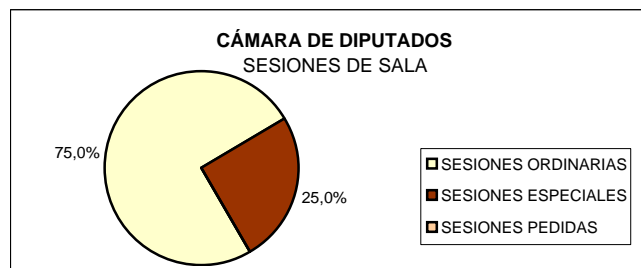
## Trabajo en Sesiones de Sala de la Cámara de Diputados

SESIONES DE SALA		
	NÚMERO	% DEL TOTAL
ORDINARIAS	9	75,0%
ESPECIALES	3	25,0%
PEDIDAS	0	0,0%
<b>TOTAL</b>	<b>12</b>	<b>100%</b>

PROM. ASISTENCIA SESIONES (1) (2)		
	NÚMERO	% DEL TOTAL
ASISTENCIA	103	85,8%
INASISTENCIA	10	8,3%
IMPEDIMENTO	0	0,0%
MISION OFICIAL	3	2,5%
LICENCIAS MEDIC	3	2,5%
DESAFORADOS	1	0,8%
<b>TOTAL</b>	<b>120</b>	<b>100%</b>

SESIONES DE SALA		
	NÚMERO	% DEL TOTAL
PUBLICAS	12	100,0%
SECRETAS	0	0,0%
<b>TOTAL</b>	<b>12</b>	<b>100%</b>

DIPUTADOS		
	NÚMERO	% DEL TOTAL
EN EJERCICIO	119	99%



## Trabajo en Sesiones de Comisiones de la Cámara de Diputados (3)

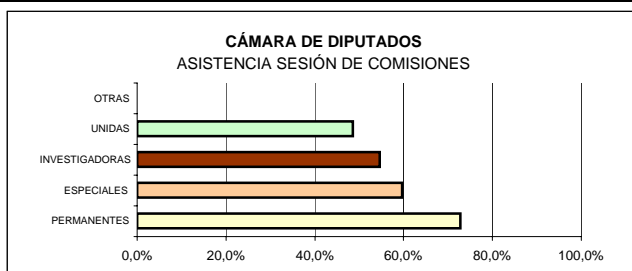
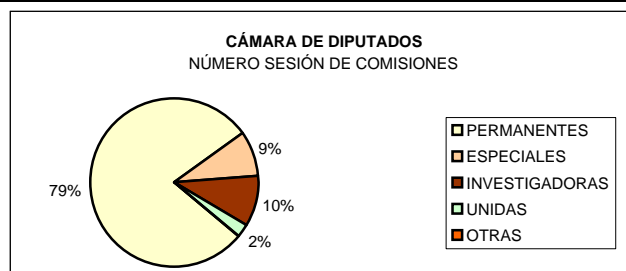
COMISIONES	SESIONES REALIZADAS		NO REALIZADAS (4)		FRACASADAS	SUSPENDIDAS
	NÚMERO	% DEL TOTAL	NÚMERO	% DEL TOTAL	NÚMERO	NÚMERO
PERMANENTES	65	79,3%	1	50,0%	1	0
ESPECIALES	7	8,5%	0	0,0%	0	0
INVESTIGADORAS	8	9,8%	0	0,0%	0	0
UNIDAS	2	2,4%	1	50,0%	1	0
OTRAS (1)	0	0,0%	0	0,0%	0	0
<b>TOTAL</b>	<b>82</b>	<b>100,0%</b>	<b>2</b>	<b>100,0%</b>	<b>2</b>	<b>0</b>

(1) Grupo Parlamentario Bicentenario

COMISIONES	HORAS	ASISTENCIA
	SESIONADAS	% (5)
PERMANENTES	117:52	72,7%
ESPECIALES	07:02	59,7%
INVESTIGADORAS	06:16	54,6%
UNIDAS	02:50	48,6%
OTRAS	00:00	0,0%
<b>TOTAL</b>	<b>134:00</b>	<b>69,2%</b>

INVITADOS		
MINISTROS	OTROS	TOTAL
142	109	251
0	16	16
0	2	2
0	0	0
0	0	0
<b>142</b>	<b>127</b>	<b>269</b>

COMISIONES	ACUERDOS DE ARCHIVO	OFICIOS DESPACHO	DOCTOS. RECIB. CUENTA	INFORMES DESPACHADOS		
				MENSAJE	MOCIÓN	TOTAL
PERMANENTES	0	51	184	17	6	23
ESPECIALES	0	8	5	0	0	0
INVESTIGADORAS	0	4	0	0	0	0
UNIDAS	0	0	0	0	0	0
OTRAS	0	0	0	0	0	0
<b>TOTAL</b>	<b>0</b>	<b>63</b>	<b>189</b>	<b>17</b>	<b>6</b>	<b>23</b>



**NOTAS:**

- (1) Considera al número de Diputados en ejercicio.
- (2) Refleja modificación reglamentaria de Mayo de 2006.
- (3) Los antecedentes son ingresados por cada comisión y se reflejan en la BD en: <http://sis/informes/estadistica.asp>
- (4) Sesiones de Comisiones No Realizadas, corresponde a la sumatoria de Sesiones Fracasadas y Suspendidas.
- (5) La Asistencia Total corresponde a la sumatoria de Asistencia Ponderada de todas las comisiones.

***Proyectos de ley ingresados a la Cámara de Diputados,  
a Primer Trámite Constitucional, por iniciativa.***

COMISIÓN	MOCIÓN	MENSAJE	TOTAL	%
AGRICULTURA, SILVICULTURA Y DESARROLLO RURAL	0	0	0	0,0%
VIVIENDA Y DESARROLLO URBANO	1	0	1	2,2%
CONSTITUCIÓN, LEGISLACIÓN Y JUSTICIA	5	0	5	10,9%
DE LA CULTURA Y DE LAS ARTES	1	1	2	4,3%
DE LA MICRO, PEQUEÑA Y MEDIANA EMPRESA	0	0	0	0,0%
DE LA SUPERACIÓN DE LA POBREZA, PLANIFICACIÓN Y DESARROLLO SOCIAL	0	0	0	0,0%
DE RÉGIMEN INTERNO, ADMINISTRACIÓN Y REGLAMENTO	0	0	0	0,0%
DEFENSA NACIONAL	0	0	0	0,0%
DERECHOS HUMANOS, NACIONALIDAD Y CIUDADANÍA	0	0	0	0,0%
ECONOMÍA, FOMENTO Y DESARROLLO	3	0	3	6,5%
EDUCACIÓN, CULTURA, DEPORTES Y RECREACIÓN	2	2	4	8,7%
FAMILIA	1	0	1	2,2%
GOBIERNO INTERIOR, REGIONALIZACIÓN, PLANIFICACIÓN Y DESARROLLO SOCIAL	1	2	3	6,5%
HACIENDA	0	3	3	6,5%
MINERÍA Y ENERGÍA	0	1	1	2,2%
OBRAS PÚBLICAS, TRANSPORTES Y TELECOMUNICACIONES	0	0	0	0,0%
PESCA, ACUICULTURA E INTERESES MARÍTIMOS	2	2	4	8,7%
RR.EE., ASUNTOS INTERPARLAMENTARIOS E INTEGRACIÓN LATINOAMERICANA	0	4	4	8,7%
RECURSOS NATURALES, BIENES NACIONALES Y MEDIO AMBIENTE	1	0	1	2,2%
SALUD	5	2	7	15,2%
SEGURIDAD CIUDADANA Y DROGAS	2	0	2	4,3%
TRABAJO Y SEGURIDAD SOCIAL	2	1	3	6,5%
ESPECIAL DE DESARROLLO DEL TURISMO	1	0	1	2,2%
ESPECIAL BOMBEROS	1	0	1	2,2%
TOTAL MENSUAL	28	18	46	100,0%
PORCENTAJE DEL TOTAL	60,9%	39,1%	100,0%	

Fuente: Base de Datos de Oficina de Partes

***Informes despachados por las Comisiones de la Cámara de Diputados,***

COMISIÓN	MOCIÓN	MENSAJE	TOTAL	%
AGRICULTURA, SILVICULTURA Y DESARROLLO RURAL	0	0	0	0,0%
VIVIENDA Y DESARROLLO URBANO	0	1	1	4,3%
CONSTITUCIÓN, LEGISLACIÓN Y JUSTICIA	1	2	3	13,0%
DE LA CULTURA Y DE LAS ARTES	0	0	0	0,0%
DE LA MICRO, PEQUEÑA Y MEDIANA EMPRESA	0	0	0	0,0%
DE LA SUPERACIÓN DE LA POBREZA, PLANIFICACIÓN Y DESARROLLO SOCIAL	0	0	0	0,0%
DE RÉGIMEN INTERNO, ADMINISTRACIÓN Y REGLAMENTO	0	0	0	0,0%
DEFENSA NACIONAL	0	1	1	4,3%
DERECHOS HUMANOS, NACIONALIDAD Y CIUDADANÍA	0	0	0	0,0%
ECONOMÍA, FOMENTO Y DESARROLLO	2	1	3	13,0%
EDUCACIÓN, CULTURA, DEPORTES Y RECREACIÓN	0	1	1	4,3%
FAMILIA	0	0	0	0,0%
GOBIERNO INTERIOR, REGIONALIZACIÓN, PLANIFICACIÓN Y DESARROLLO SOCIAL	0	0	0	0,0%
HACIENDA	0	3	3	13,0%
MINERÍA Y ENERGÍA	0	0	0	0,0%
OBRAS PÚBLICAS, TRANSPORTES Y TELECOMUNICACIONES	0	2	2	8,7%
PESCA, ACUICULTURA E INTERESES MARÍTIMOS	0	0	0	0,0%
RR.EE., ASUNTOS INTERPARLAMENTARIOS E INTEGRACIÓN LATINOAMERICANA	0	2	2	8,7%
RECURSOS NATURALES, BIENES NACIONALES Y MEDIO AMBIENTE	0	1	1	4,3%
SALUD	0	0	0	0,0%
SEGURIDAD CIUDADANA Y DROGAS	1	0	1	4,3%
TRABAJO Y SEGURIDAD SOCIAL	2	3	5	21,7%
ESPECIAL DE DESARROLLO DEL TURISMO	0	0	0	0,0%
ESPECIAL BOMBEROS	0	0	0	0,0%
TOTAL MENSUAL	6	17	23	100,0%
PORCENTAJE DEL TOTAL	26,1%	73,9%	100,0%	

Fuente: <http://sis/informes/estadistica.asp>

**Proyectos de ley ingresados a la Cámara de Diputados,  
a Primer Trámite Constitucional, por área e iniciativa.**

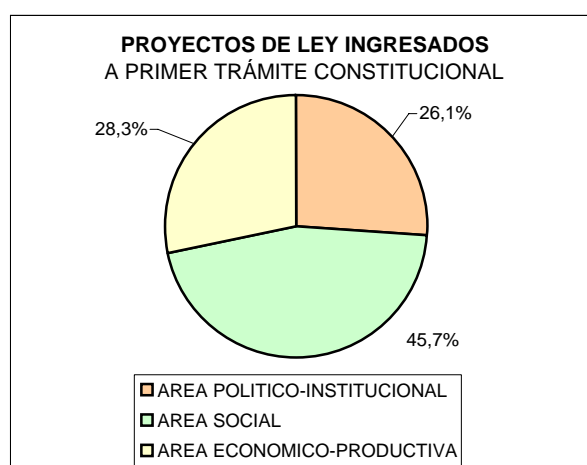
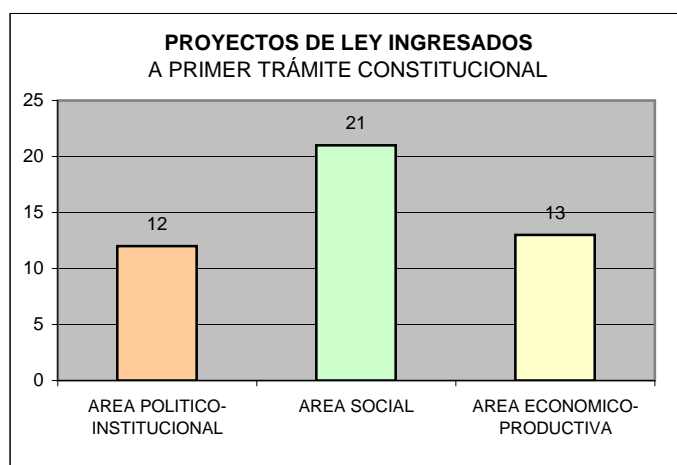
ÁREA POLÍTICO - INSTITUCIONAL	MOCIÓN	MENSAJE	TOTAL	%
CONSTITUCIÓN, LEGISLACIÓN Y JUSTICIA	5	0	5	10,9%
DE RÉGIMEN INTERNO, ADMINISTRACIÓN Y REGLAMENTO	0	0	0	0,0%
DEFENSA NACIONAL	0	0	0	0,0%
DERECHOS HUMANOS, NACIONALIDAD Y CIUDADANÍA	0	0	0	0,0%
GOBIERNO INTERIOR, REGIONALIZACIÓN, PLANIFICACIÓN Y DESARROLLO SOCIAL	1	2	3	6,5%
RR.EE., ASUNTOS INTERPARLAMENTARIOS E INTEGRACIÓN LATINOAMERICANA	0	4	4	8,7%
<b>TOTAL MENSUAL</b>	<b>6</b>	<b>6</b>	<b>12</b>	<b>26,1%</b>
PORCENTAJE DEL TOTAL	13,0%	13,0%	26,1%	

ÁREA SOCIAL	MOCIÓN	MENSAJE	TOTAL	%
ESPECIAL DE BOMBEROS	1	0	1	2,2%
DE LA SUPERACIÓN DE LA POBREZA, PLANIFICACIÓN Y DESARROLLO SOCIAL	0	0	0	0,0%
EDUCACIÓN, CULTURA, DEPORTES Y RECREACIÓN	2	2	4	8,7%
FAMILIA	1	0	1	2,2%
SALUD	5	2	7	15,2%
SEGURIDAD CIUDADANA Y DROGAS	2	0	2	4,3%
TRABAJO Y SEGURIDAD SOCIAL	2	1	3	6,5%
VIVIENDA Y DESARROLLO URBANO	1	0	1	2,2%
ESPECIAL DE CULTURA Y LAS ARTES	1	1	2	4,3%
<b>TOTAL MENSUAL</b>	<b>15</b>	<b>6</b>	<b>21</b>	<b>45,7%</b>
PORCENTAJE DEL TOTAL	32,6%	13,0%	45,7%	

ÁREA ECONÓMICO - PRODUCTIVA	MOCIÓN	MENSAJE	TOTAL	%
AGRICULTURA, SILVICULTURA Y DESARROLLO SOCIAL	0	0	0	0,0%
CIENCIA Y TECNOLOGÍA	0	0	0	0,0%
DE LA MICRO, PEQUEÑA Y MEDIANA EMPRESA	0	0	0	0,0%
ECONOMÍA, FOMENTO Y DESARROLLO	3	0	3	6,5%
HACIENDA	0	3	3	6,5%
MINERÍA Y ENERGÍA	0	1	1	2,2%
ESPECIAL DE DESARROLLO DEL TURISMO	1	0	1	2,2%
PESCA, ACUICULTURA E INTERESES MARÍTIMOS	2	2	4	8,7%
RECURSOS NATURALES, BIENES NACIONALES Y MEDIO AMBIENTE	1	0	1	2,2%
<b>TOTAL MENSUAL</b>	<b>7</b>	<b>6</b>	<b>13</b>	<b>28,3%</b>
PORCENTAJE DEL TOTAL	15,2%	13,0%	28,3%	

RESUMEN	MOCIÓN	MENSAJE	TOTAL	%
ÁREA POLÍTICO - INSTITUCIONAL	6	6	12	26,1%
ÁREA SOCIAL	15	6	21	45,7%
ÁREA ECONÓMICO - PRODUCTIVA	7	6	13	28,3%
<b>TOTAL MENSUAL</b>	<b>28</b>	<b>18</b>	<b>46</b>	<b>100,0%</b>
PORCENTAJE DEL TOTAL	60,9%	39,1%	100,0%	

Fuente: Base de Datos de Oficina de Partes



**Proyectos de ley tratados en la Sala de Sesiones de la Cámara de Diputados,  
según Trámite Constitucional y Reglamentario (Orden del día, Tabla Fácil Despacho)**

**PRIMER TRÁMITE CONSTITUCIONAL**

TRÁMITE REGLAMENTARIO

COMISIONES PRIMER INFORME	12
COMISIONES SEGUNDO INFORME	1
COMISIONES INFORME COMPLEMENTARIO	0
INFORME REGLAMENTARIO	0
PETICIÓN DE ARCHIVO	0
OTRO	0
<b>SUBTOTAL</b>	<b>13</b>

**COMISIÓN MIXTA**

TRÁMITE REGLAMENTARIO

INFORME COMISIÓN MIXTA	1
<b>SUBTOTAL</b>	<b>1</b>

**OBSERVACIONES PRESIDENTE DE LA REPÚBLICA**

TRÁMITE REGLAMENTARIO

OTROS	0
<b>SUBTOTAL</b>	<b>0</b>

**SEGUNDO TRÁMITE CONSTITUCIONAL**

TRÁMITE REGLAMENTARIO

COMISIONES PRIMER INFORME	3
COMISIONES SEGUNDO INFORME	0
INFORME COMPLEMENTARIO	0
PETICIÓN DE ARCHIVO	0
OTROS	0
<b>SUBTOTAL</b>	<b>3</b>

**ARCHIVADO**

TRÁMITE REGLAMENTARIO

PETICIÓN DESARCHIVO	1
<b>SUBTOTAL</b>	<b>1</b>

**TERCER TRÁMITE CONSTITUCIONAL**

TRÁMITE REGLAMENTARIO

MODIFICACIONES DEL SENADO	4
<b>SUBTOTAL</b>	<b>4</b>

**RESUMEN**

TRÁMITE REGLAMENTARIO

PRIMER TRÁMITE CONSTITUCIONAL	13
SEGUNDO TRÁMITE CONSTITUCIONAL	3
TERCER TRÁMITE CONSTITUCIONAL	4
COMISIÓN MIXTA	1
OBSERVACIONES PRESIDENTE DE LA REPÚBLICA	0
ARCHIVO	1
<b>TOTAL</b>	<b>22</b>

**Proyectos de ley tratados en la Sala de Sesiones de la Cámara de Diputados,  
según trámite constitucional y reglamentario, e iniciativa**

**PRIMER TRÁMITE CONSTITUCIONAL**

MOCIÓN	5
MENSAJE	8
<b>SUBTOTAL</b>	<b>13</b>

**COMISIÓN MIXTA**

MOCIÓN	0
MENSAJE	1
<b>SUBTOTAL</b>	<b>1</b>

**SEGUNDO TRÁMITE CONSTITUCIONAL**

MOCIÓN	0
MENSAJE	3
<b>SUBTOTAL</b>	<b>3</b>

**PETICIÓN DE DESARCHIVO y  
OBS. PRESIDENTE DE LA REPÚBLICA**

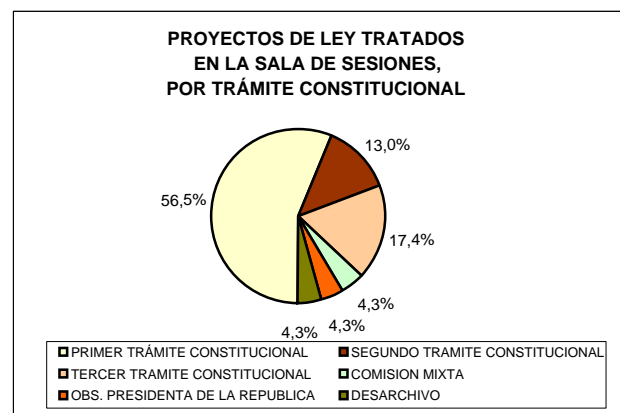
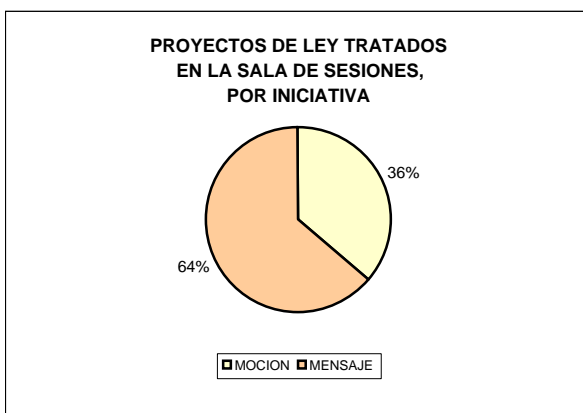
MOCIÓN	1
MENSAJE	0
<b>SUBTOTAL</b>	<b>1</b>

**TERCER TRÁMITE CONSTITUCIONAL**

MOCIÓN	2
MENSAJE	2
<b>SUBTOTAL</b>	<b>4</b>

**PROYECTOS DE LEY TRATADOS, POR INICIATIVA**

MOCIÓN	8
MENSAJE	14
<b>TOTAL</b>	<b>22</b>



NOTA: Contabiliza número de trámites. Un Proyecto de Ley puede haber sido sometido a más de un Trámite Constitucional.  
Fuente: Base de Datos Sección Estadísticas / Oficina de Informaciones

## **Proyectos de ley despachados por la Sala de Sesiones, Por Trámite Constitucional y Destino**

<b>PRIMER TRÁMITE CONSTITUCIONAL</b>	
<b>DESTINO DE DESPACHO</b>	
COMISIONES SEGUNDO INFORME	1
COMISIONES INFORME COMPLEMENTARIO	0
COMISIONES TRÁMITE REGLAMENTARIO	0
SENADO	10
RETIRADO	0
RECHAZADO	0
PUBLICACIÓN (MODIFICA REGLAMENTO C.D.)	0
ARCHIVO	0
SUBTOTAL PROYECTOS DESPACHADOS	<b>11</b>
EN TABLA	0
EN ESTADO DE TABLA	2
SUBTOTAL PROYECTOS TEMPORALMENTE POSTERGADOS	<b>2</b>
<b>TOTAL PROY. 1ER TRÁMITE CONSTITUCIONAL</b>	<b>13</b>

<b>COMISIÓN MIXTA</b>	
<b>DESTINO DE DESPACHO</b>	
SENADO	1
RECHAZADO	0
SUBTOTAL PROYECTOS DESPACHADOS	<b>1</b>
EN TABLA	0
EN ESTADO DE TABLA	0
SUBTOTAL PROYECTOS TEMPORALMENTE POSTERGADOS	<b>0</b>
TOTAL PROYECTOS COMISIÓN MIXTA	<b>1</b>

<b>ARCHIVO</b>	
<b>ORIGEN DE DESPACHO</b>	
COMISIONES: PRIMER INFORME	1
SUBTOTAL	<b>1</b>

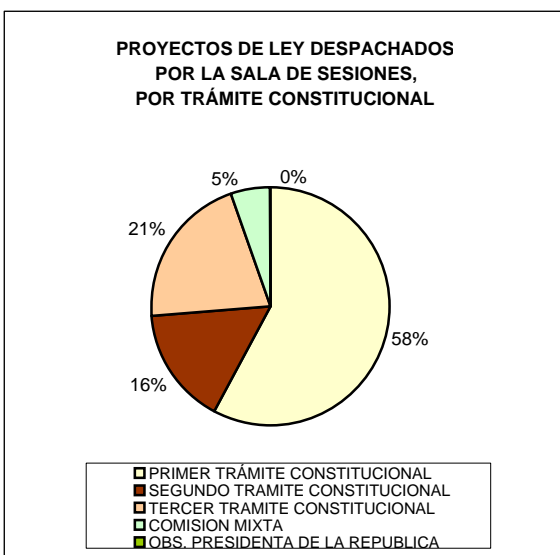
<b>SEGUNDO TRÁMITE CONSTITUCIONAL</b>	
<b>DESTINO DE DESPACHO</b>	
COMISIONES SEGUNDO INFORME	0
COMISIONES INFORME COMPLEMENTARIO	0
COMISIONES TRAMITE REGLAMENTARIO	0
SENADO	3
RECHAZADO	0
SUBTOTAL PROYECTOS DESPACHADOS	<b>3</b>
EN TABLA	
EN ESTADO DE TABLA	
SUBTOTAL PROYECTOS TEMPORALMENTE POSTERGADOS	<b>0</b>
<b>TOTAL PROY. 2DO TRÁMITE CONSTITUCIONAL</b>	<b>3</b>

<b>OBSERVACIONES PRESIDENTE DE LA REPÚBLICA</b>	
<b>DESTINO DE DESPACHO</b>	
SENADO	0
SUBTOTAL PROYECTOS DESPACHADOS	<b>0</b>
EN TABLA	0
EN ESTADO DE TABLA	0
SUBTOTAL PROYS. TEMPORALMENTE POSTERGADOS	<b>0</b>
TOTAL PROYECTOS OBS. PRESIDENTA DE LA REPÚBLICA	<b>0</b>

<b>TERCER TRÁMITE CONSTITUCIONAL</b>	
<b>DESTINO DE DESPACHO</b>	
COMISIÓN MIXTA	2
S.E. PRESIDENTE DE LA REPÚBLICA	2
SUBTOTAL PROYECTOS DESPACHADOS	<b>4</b>
EN TABLA	0
EN ESTADO DE TABLA	0
SUBTOTAL PROYECTOS TEMPORALMENTE POSTERGADOS	<b>0</b>
<b>TOTAL PROY. 3ER TRÁMITE CONSTITUCIONAL</b>	<b>4</b>

<b>TOTAL PROYECTOS DESPACHADOS, POR TRÁMITE</b>	
PRIMER TRÁMITE CONSTITUCIONAL	11
SEGUNDO TRÁMITE CONSTITUCIONAL	3
TERCER TRÁMITE CONSTITUCIONAL	4
COMISIÓN MIXTA	1
ARCHIVO	1
OBSERVACIONES PRESIDENTE DE LA REPÚBLICA	0
<b>TOTAL</b>	<b>20</b>

<b>TOTAL PROYECTOS TEMPORALMENTE POSTERGADOS</b>	
PRIMER TRÁMITE CONSTITUCIONAL	2
SEGUNDO TRÁMITE CONSTITUCIONAL	0
TERCER TRÁMITE CONSTITUCIONAL	0
COMISIÓN MIXTA	0
OBSERVACIONES PRESIDENTE DE LA REPÚBLICA	0
<b>TOTAL</b>	<b>2</b>



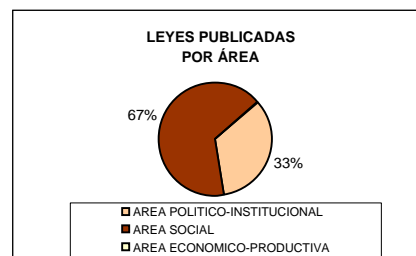
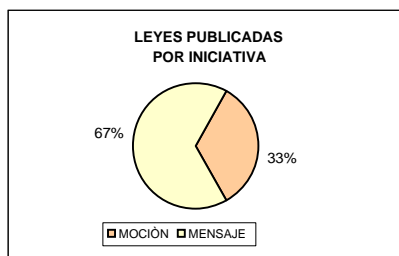
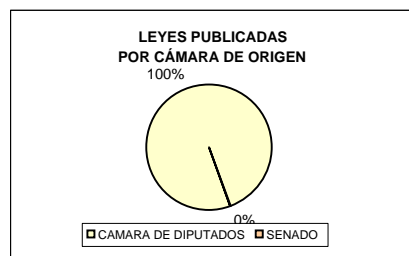
<b>RESUMEN PROYECTOS DESPACHADOS POR DESTINO</b>	
S.E. PRESIDENTE DE LA REPÚBLICA	2
SENADO	14
COMISIÓN MIXTA	2
COMISIONES	2
PUBLICACIÓN (MODIFICA REGLAMENTO C.D.)	0
RETIRADOS	0
RECHAZADOS	0
ARCHIVO	0
TEMPORALMENTE POSTERGADOS	2
<b>TOTAL</b>	<b>22</b>

NOTA: Contabiliza número de trámites. Un Proyecto de Ley puede haber sido sometido a más de un Trámite Constitucional.

Fuente: Base de Datos Sección Estadísticas / Oficina de Informaciones.

## Leyes publicadas en el Diario Oficial, por Cámara de Origen e Iniciativa.

CÁMARA DE DIPUTADOS			SENADO			CONGRESO NACIONAL		
MOCIÓN	MENSAJE	TOTAL	MOCIÓN	MENSAJE	TOTAL	MOCIÓN	MENSAJE	TOTAL
2	4	6	0	0	0	2	4	6
33%	67%	100%	0%	0%	0%	33%	67%	100%



## Tratados, Convenios y Acuerdos Internacionales aprobados y publicados en el D.O. por Cámara de Origen.

CÁMARA DE DIPUTADOS	SENADO	CONGRESO NACIONAL
MENSAJE	MENSAJE	MENSAJE
0	0	0
0,0%	0,0%	0,0%

## Leyes, Tratados, Acuerdos y Convenios Internacionales aprobados por el Congreso Nacional y publicados en el Diario Oficial, por Área e Iniciativa.

ÁREA POLÍTICO - INSTITUCIONAL	MOCIÓN	MENSAJE	TOTAL	%
CONSTITUCIÓN, LEGISLACIÓN Y JUSTICIA	0	1	1	16,7%
DE RÉGIMEN INTERNO, ADMINISTRACIÓN Y REGLAMENTO	0	0	0	0,0%
DEFENSA NACIONAL	0	0	0	0,0%
DERECHOS HUMANOS, NACIONALIDAD Y CIUDADANÍA	0	0	0	0,0%
GOBIERNO INTERIOR, REGIONALIZACIÓN, PLANIF. Y DES. SOCIAL	0	1	1	16,7%
RR.EE., ASUNTOS INTERPARLAMENTARIOS E INTEGR. LATINOAM.	0	0	0	0,0%
<b>TOTAL MENSUAL</b>	<b>0</b>	<b>2</b>	<b>2</b>	<b>33,3%</b>
<b>PORCENTAJE DEL TOTAL</b>	<b>0,0%</b>	<b>33,3%</b>	<b>33,3%</b>	

ÁREA SOCIAL	MOCIÓN	MENSAJE	TOTAL	%
DE LA CULTURA Y DE LAS ARTES	0	0	0	0,0%
DE LA SUPERACIÓN DE LA POBREZA, PLANIFICACIÓN Y DES. SOCIAL	0	0	0	0,0%
EDUCACIÓN, CULTURA, DEPORTES Y RECREACIÓN	0	1	1	16,7%
FAMILIA	0	0	0	0,0%
SALUD	1	0	1	16,7%
SEGURIDAD CIUDADANA Y DROGAS	0	0	0	0,0%
TRABAJO Y SEGURIDAD SOCIAL	1	1	2	33,3%
VIVIENDA Y DESARROLLO URBANO	0	0	0	0,0%
ZONAS EXTREMAS	0	0	0	0,0%
ESPECIAL DEPORTES	0	0	0	0,0%
<b>TOTAL MENSUAL</b>	<b>2</b>	<b>2</b>	<b>4</b>	<b>66,7%</b>
<b>PORCENTAJE DEL TOTAL</b>	<b>33,3%</b>	<b>33,3%</b>	<b>66,7%</b>	

ÁREA ECONÓMICO - PRODUCTIVA	MOCIÓN	MENSAJE	TOTAL	%
AGRICULTURA, SILVICULTURA Y DESARROLLO SOCIAL	0	0	0	0,0%
CIENCIA Y TECNOLOGÍA	0	0	0	0,0%
DE LA MICRO, PEQUEÑA Y MEDIANA EMPRESA	0	0	0	0,0%
ECONOMÍA, FOMENTO Y DESARROLLO	0	0	0	0,0%
HACIENDA	0	0	0	0,0%
MINERÍA Y ENERGÍA	0	0	0	0,0%
OBRAS PÚBLICAS, TRANSPORTE Y TELECOMUNICACIONES	0	0	0	0,0%
PESCA, ACUICULTURA E INTERESES MARÍTIMOS	0	0	0	0,0%
RECURSOS NATURALES, BIENES NACIONALES Y MEDIO AMBIENTE	0	0	0	0,0%
<b>TOTAL MENSUAL</b>	<b>0</b>	<b>0</b>	<b>0</b>	<b>0,0%</b>
<b>PORCENTAJE DEL TOTAL</b>	<b>0,0%</b>	<b>0,0%</b>	<b>0,0%</b>	

RESUMEN	MOCIÓN	MENSAJE	TOTAL	%
ÁREA POLÍTICO - INSTITUCIONAL	0	2	2	33,3%
ÁREA SOCIAL	2	2	4	66,7%
ÁREA ECONÓMICO - PRODUCTIVA	0	0	0	0,0%
<b>TOTAL MENSUAL</b>	<b>2</b>	<b>4</b>	<b>6</b>	<b>100,0%</b>
<b>PORCENTAJE DEL TOTAL</b>	<b>33,3%</b>	<b>66,7%</b>	<b>100,0%</b>	

Fuente: Base de Datos Oficina de Partes.