

Resumen Estadístico

Junio de 2011

Legislatura 359a

Cámara de Diputados / Oficina de Informaciones / Sección Estadísticas

Cierre de la captura de información: 30/6/2011 24:00hrs

Resumen General

Sala de Sesiones

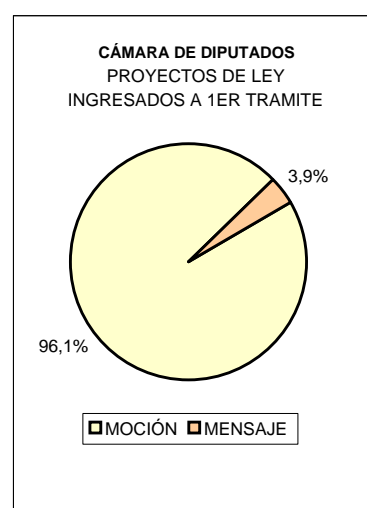
NÚMERO DE SESIONES	14	PÁG. 3
TIEMPO SESIONADO (horas : minutos)	41:44	PÁG. 1
PORCENTAJE DE ASISTENCIA	87,5%	PÁG. 3
PROYECTOS DE LEY INGRESADOS A 1ER TRAMITE CONSTITUCIONAL (CÁMARA)	51	PÁG. 1
PROYECTOS DE LEY INGRESADOS A LA SALA DE SESIONES	27	PÁG. 5
PROYECTOS DE LEY DESPACHADOS POR LA SALA DE SESIONES	22	PÁG. 6
LEYES PUBLICADAS EN EL DIARIO OFICIAL	4	PÁG. 7
TRATADOS, ACUERDOS Y CONVENIOS INTERNACIONALES APROBADOS	1	PÁG. 7
PROYECTOS DE ACUERDO TRATADOS EN LA SALA DE SESIONES	33	PÁG. 2

Comisiones

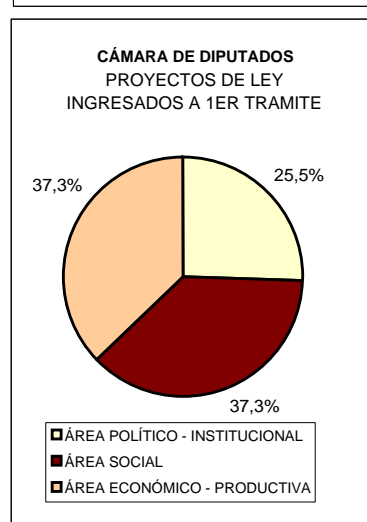
NÚMERO DE SESIONES	119	PÁG. 3
TIEMPO SESIONADO (horas : minutos)	219:52	PÁG. 3
PORCENTAJE DE ASISTENCIA	71,5%	PÁG. 3

Proyectos de Ley

INGRESADOS AL CONGRESO NACIONAL POR CÁMARA DE ORIGEN				
	CÁMARA DE DIPS.	SENADO	CONGRESO	% DEL TOTAL
MOCIÓN	49	15	64	94,1%
MENSAJE	2	2	4	5,9%
TOTAL	51	17	68	100%
% DEL TOTAL	75,0%	25,0%	100%	



INGRESADOS A LA CÁMARA A 1 ^{er} TRÁMITE CONSTITUCIONAL		
	NÚMERO	% DEL TOTAL
ÁREA POLÍTICO - INSTITUCIONAL	13	25,5%
ÁREA SOCIAL	19	37,3%
ÁREA ECONÓMICO - PRODUCTIVA	19	37,3%
TOTAL	51	100%

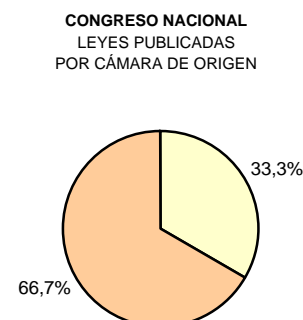


INGRESADOS A LA SALA, SEGÚN TRÁMITE CONSTITUCIONAL		
	NÚMERO	% DEL TOTAL
PRIMER TRÁMITE CONSTITUCIONAL	15	55,6%
SEGUNDO TRÁMITE CONSTITUCIONAL	6	22,2%
TERCER TRAMITE CONSTITUCIONAL	3	11,1%
COMISIÓN MIXTA	1	3,7%
OBSERVACIONES PRESIDENTE DE LA REPÚBLICA	0	0,0%
ARCHIVO	2	7,4%
TOTAL	27	100%

INGRESADOS A LA SALA DE SESIONES, POR INICIATIVA		
	NÚMERO	% DEL TOTAL
MOCIÓN	16	59,3%
MENSAJE	11	40,7%
TOTAL	27	100%

Proyectos de Ley

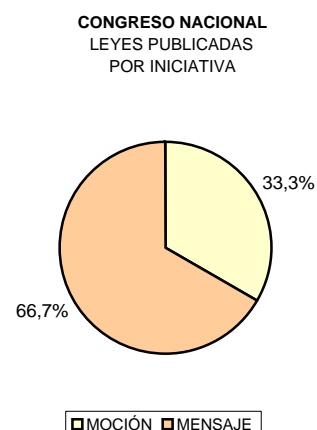
DESPACHADOS POR LA SALA, POR TRÁMITE Y DESTINO		
	NÚMERO	% DEL TOTAL
PRIMER TRÁMITE CONSTITUCIONAL	11	50,0%
SEGUNDO TRÁMITE CONSTITUCIONAL	5	22,7%
TERCER TRÁMITE CONSTITUCIONAL	3	13,6%
COMISIÓN MIXTA	1	4,5%
OBSERVACIONES PRESIDENTE DE LA REPÚBLICA	0	0,0%
ARCHIVO	2	9,1%
TOTAL	22	100%



TEMPORALMENTE POSTERGADOS, POR TRÁM. CONSTITUCIONAL		
	NÚMERO	% DEL TOTAL
PRIMER TRÁMITE CONSTITUCIONAL	4	80,0%
SEGUNDO TRÁMITE CONSTITUCIONAL	1	20,0%
TERCER TRÁMITE CONSTITUCIONAL	0	0,0%
COMISIÓN MIXTA	0	0,0%
OBSERVACIONES PRESIDENTE DE LA REPÚBLICA	0	0,0%
TOTAL	5	100%

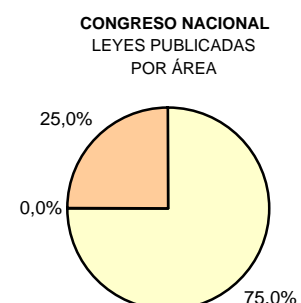
■ CÁMARA DE DIPUTADOS ■ SENADO

DESPACHADOS POR LA SALA, POR DESTINO		
	NÚMERO	% DEL TOTAL
S.E. PRESIDENTE DE LA REPÚBLICA	2	7,4%
SENADO	10	37,0%
COMISIÓN MIXTA	1	3,7%
COMISIONES	7	25,9%
PUBLICACIÓN (MODIFICA REGLAMENTO C.D.)	0	0,0%
RETIRADOS	0	0,0%
RECHAZADOS	0	0,0%
ARCHIVO	2	7,4%
TEMPORALMENTE POSTERGADOS	5	18,5%
TOTAL	27	100%



■ MOCIÓN ■ MENSAJE

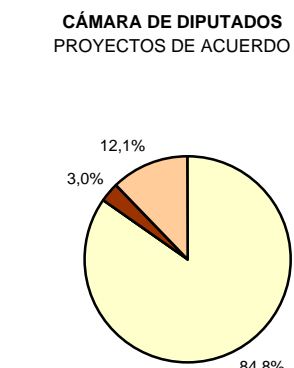
LEYES PUBLICADAS POR CÁMARA DE ORIGEN E INICIATIVA				
	CÁMARA	SENADO	CONGRESO	% DEL TOTAL
MOCIÓN	0	1	1	33,3%
MENSAJE	1	1	2	66,7%
TOTAL	1	2	3	100%
% DEL TOTAL	33,3%	66,7%	100%	



■ ÁREA POLÍTICO-INSTITUCIONAL
■ ÁREA SOCIAL
■ ÁREA ECONOMICO-PRODUCTIVA

TRATADOS, ACUERDOS Y CONVENIOS INTERNAC. APROBADOS				
	CÁMARA	SENADO	CONGRESO	
TOTAL	1	0	1	
% DEL TOTAL	0,0%	0,0%	100%	

LEYES, TRATADOS, ACUERDOS Y CONVENIOS INT. APROBADOS		
	NÚMERO	% DEL TOTAL
ÁREA POLÍTICO - INSTITUCIONAL	3	75,0%
ÁREA SOCIAL	0	0,0%
ÁREA ECONÓMICO - PRODUCTIVA	1	25,0%
TOTAL	4	100%



■ APROBADOS ■ RECHAZADOS
■ RETIRADOS ■ ARCHIVADOS
■ PENDIENTES

Proyectos de Acuerdo

PROYECTOS DE ACUERDO TRATADOS EN LA SALA DE SESIONES		
	NÚMERO	% DEL TOTAL
APROBADOS	28	84,8%
RECHAZADOS	0	0,0%
RETIRADOS	1	3,0%
ARCHIVADOS	0	0,0%
PENDIENTES	4	12,1%
TOTAL	33	99,9%

OBSERVACIÓN

(1) Los pr. de ley temporalmente postergados corresponden a la sumatoria de los proys. "En Tabla" y "En Estado de Tabla".

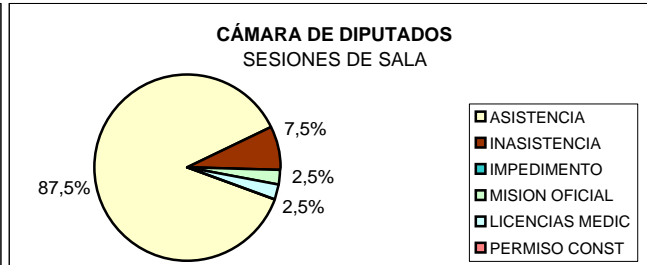
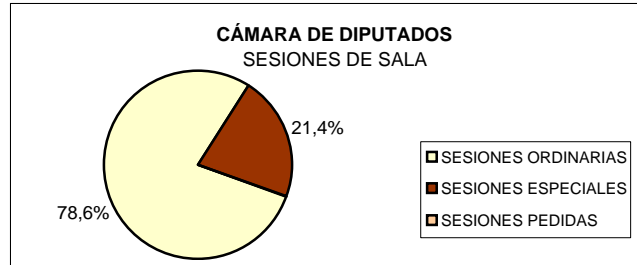
Trabajo en Sesiones de Sala de la Cámara de Diputados

SESIONES DE SALA		
	NÚMERO	% DEL TOTAL
ORDINARIAS	11	78,6%
ESPECIALES	3	21,4%
PEDIDAS	0	0,0%
TOTAL	14	100%

PROM. ASISTENCIA SESIONES (1) (2)		
	NÚMERO	% DEL TOTAL
ASISTENCIA	105	87,5%
INASISTENCIA	9	7,5%
IMPEDIMENTO	0	0,0%
MISION OFICIAL	3	2,5%
LICENCIAS MEDIC	3	2,5%
PERMISO CONST	0	0,0%
TOTAL	120	100%

SESIONES DE SALA		
	NÚMERO	% DEL TOTAL
PUBLICAS	14	100,0%
SECRETAS	0	0,0%
TOTAL	14	100%

DIPUTADOS		
	NÚMERO	% DEL TOTAL
EN EJERCICIO	120	100%



Trabajo en Sesiones de Comisiones de la Cámara de Diputados (3)

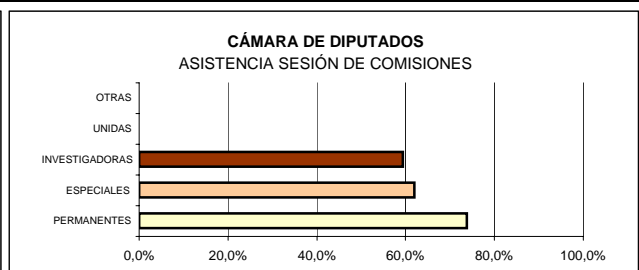
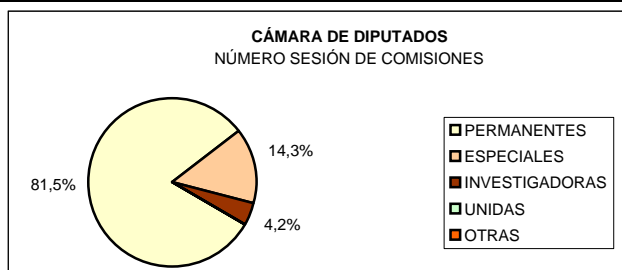
COMISIONES	SESIONES REALIZADAS		NO REALIZADAS (4)		FRACASADAS	SUSPENDIDAS
	NÚMERO	% DEL TOTAL	NÚMERO	% DEL TOTAL	NÚMERO	NÚMERO
PERMANENTES	97	81,5%	4	57,1%	4	0
ESPECIALES	17	14,3%	3	42,9%	3	0
INVESTIGADORAS	5	4,2%	0	0,0%	0	0
UNIDAS	0	0,0%	0	0,0%	0	0
OTRAS (1)	0	0,0%	0	0,0%	0	0
TOTAL	119	100,0%	7	100,0%	7	0

(1) Grupo Parlamentario Bicentenario

COMISIONES	HORAS	ASISTENCIA
	SESIONADAS	% (5)
PERMANENTES	186:35	73,8%
ESPECIALES	22:42	62,0%
INVESTIGADORAS	10:35	59,3%
UNIDAS	00:00	0,0%
OTRAS	00:00	0,0%
TOTAL	219:52	71,5%

INVITADOS		
MINISTROS	OTROS	TOTAL
191	220	411
21	7	28
15	6	21
0	0	0
0	0	0
227	233	460

COMISIONES	ACUERDOS DE ARCHIVO	OFICIOS DESPACHO	DOCTOS. RECIB. CUENTA	INFORMES DESPACHADOS		
				MENSAJE	MOCIÓN	TOTAL
PERMANENTES	0	139	286	14	12	26
ESPECIALES	0	11	12	0	0	0
INVESTIGADORAS	0	10	8	0	0	0
UNIDAS	0	0	0	0	0	0
OTRAS	0	0	0	0	0	0
TOTAL	0	160	306	14	12	26



NOTAS:

- (1) Considera al número de Diputados en ejercicio.
- (2) Refleja modificación reglamentaria de Mayo de 2006.
- (3) Los antecedentes son ingresados por cada comisión y se reflejan en la BD en: <http://sis/informes/estadistica.asp>
- (4) Sesiones de Comisiones No Realizadas, corresponde a la sumatoria de Sesiones Fracasadas y Suspendidas.
- (5) La Asistencia Total corresponde a la sumatoria de Asistencia Ponderada de todas las comisiones.

**Proyectos de ley ingresados a la Cámara de Diputados,
a Primer Trámite Constitucional, por iniciativa.**

COMISIÓN	MOCIÓN	MENSAJE	TOTAL	%
AGRICULTURA, SILVICULTURA Y DESARROLLO RURAL	0	0	0	0,0%
CIENCIA Y TECNOLOGÍA	1	0	1	2,0%
CONSTITUCIÓN, LEGISLACIÓN Y JUSTICIA	11	0	11	21,6%
DE LA CULTURA Y DE LAS ARTES	0	0	0	0,0%
DE LA MICRO, PEQUEÑA Y MEDIANA EMPRESA	0	0	0	0,0%
DE LA SUPERACIÓN DE LA POBREZA, PLANIFICACIÓN Y DESARROLLO SOCIAL	1	0	1	2,0%
DE RÉGIMEN INTERNO, ADMINISTRACIÓN Y REGLAMENTO	0	0	0	0,0%
DEFENSA NACIONAL	0	0	0	0,0%
DERECHOS HUMANOS, NACIONALIDAD Y CIUDADANÍA	0	0	0	0,0%
ECONOMÍA, FOMENTO Y DESARROLLO	6	0	6	11,8%
EDUCACIÓN, CULTURA, DEPORTES Y RECREACIÓN	0	0	0	0,0%
FAMILIA	2	0	2	3,9%
GOBIERNO INTERIOR, REGIONALIZACIÓN, PLANIFICACIÓN Y DESARROLLO SOCIAL	1	0	1	2,0%
HACIENDA	2	1	3	5,9%
MINERÍA Y ENERGÍA	0	0	0	0,0%
OBRAS PÚBLICAS, TRANSPORTES Y TELECOMUNICACIONES	8	0	8	15,7%
PESCA, ACUICULTURA E INTERESES MARÍTIMOS	0	0	0	0,0%
RR.EE., ASUNTOS INTERPARLAMENTARIOS E INTEGRACIÓN LATINOAMERICANA	0	1	1	2,0%
RECURSOS NATURALES, BIENES NACIONALES Y MEDIO AMBIENTE	1	0	1	2,0%
SALUD	3	0	3	5,9%
SEGURIDAD CIUDADANA Y DROGAS	3	0	3	5,9%
TRABAJO Y SEGURIDAD SOCIAL	9	0	9	17,6%
VIVIENDA Y DESARROLLO URBANO	1	0	1	2,0%
ESPECIAL DESARROLLO DEL TURISMO	0	0	0	0,0%
TOTAL MENSUAL	49	2	51	100,0%
PORCENTAJE DEL TOTAL	96,1%	3,9%	100,0%	

Fuente: Base de Datos de Oficina de Partes

**Proyectos de ley ingresados a la Cámara de Diputados,
a Primer Trámite Constitucional, por área e iniciativa.**

ÁREA POLÍTICO - INSTITUCIONAL	MOCIÓN	MENSAJE	TOTAL	%
CONSTITUCIÓN, LEGISLACIÓN Y JUSTICIA	11	0	11	21,6%
DE RÉGIMEN INTERNO, ADMINISTRACIÓN Y REGLAMENTO	0	0	0	0,0%
DEFENSA NACIONAL	0	0	0	0,0%
DERECHOS HUMANOS, NACIONALIDAD Y CIUDADANÍA	0	0	0	0,0%
GOBIERNO INTERIOR, REGIONALIZACIÓN, PLANIFICACIÓN Y DESARROLLO SOCIAL	1	0	1	2,0%
RR.EE., ASUNTOS INTERPARLAMENTARIOS E INTEGRACIÓN LATINOAMERICANA	0	1	1	2,0%
TOTAL MENSUAL	12	1	13	25,5%
PORCENTAJE DEL TOTAL	23,5%	2,0%	25,5%	

ÁREA SOCIAL	MOCIÓN	MENSAJE	TOTAL	%
DE LA CULTURA Y DE LAS ARTES	0	0	0	0,0%
DE LA SUPERACIÓN DE LA POBREZA, PLANIFICACIÓN Y DESARROLLO SOCIAL	1	0	1	2,0%
EDUCACIÓN, CULTURA, DEPORTES Y RECREACIÓN	0	0	0	0,0%
FAMILIA	2	0	2	3,9%
SALUD	3	0	3	5,9%
SEGURIDAD CIUDADANA Y DROGAS	3	0	3	5,9%
TRABAJO Y SEGURIDAD SOCIAL	9	0	9	17,6%
VIVIENDA Y DESARROLLO URBANO	1	0	1	2,0%
ESPECIAL DE DEPORTES	0	0	0	0,0%
TOTAL MENSUAL	19	0	19	37,3%
PORCENTAJE DEL TOTAL	37,3%	0,0%	37,3%	

ÁREA ECONÓMICO - PRODUCTIVA	MOCIÓN	MENSAJE	TOTAL	%
AGRICULTURA, SILVICULTURA Y DESARROLLO SOCIAL	0	0	0	0,0%
CIENCIA Y TECNOLOGÍA	1	0	1	2,0%
DE LA MICRO, PEQUEÑA Y MEDIANA EMPRESA	0	0	0	0,0%
ECONOMÍA, FOMENTO Y DESARROLLO	6	0	6	11,8%
HACIENDA	2	1	3	5,9%
MINERÍA Y ENERGÍA	0	0	0	0,0%
OBRAS PÚBLICAS, TRANSPORTE Y TELECOMUNICACIONES	8	0	8	15,7%
PESCA, ACUICULTURA E INTERESES MARÍTIMOS	0	0	0	0,0%
RECURSOS NATURALES, BIENES NACIONALES Y MEDIO AMBIENTE	1	0	1	2,0%
TOTAL MENSUAL	18	1	19	37,3%
PORCENTAJE DEL TOTAL	35,3%	2,0%	37,3%	

RESUMEN	MOCIÓN	MENSAJE	TOTAL	%
ÁREA POLÍTICO - INSTITUCIONAL	12	1	13	25,5%
ÁREA SOCIAL	19	0	19	37,3%
ÁREA ECONÓMICO - PRODUCTIVA	18	1	19	37,3%
TOTAL MENSUAL	49	2	51	100,1%
PORCENTAJE DEL TOTAL	96,1%	3,9%	100,0%	

**Proyectos de ley tratados en la Sala de Sesiones de la Cámara de Diputados,
según Trámite Constitucional y Reglamentario (Orden del día, Tabla Fácil Despacho)**

PRIMER TRÁMITE CONSTITUCIONAL

TRÁMITE REGLAMENTARIO	
COMISIONES PRIMER INFORME	15
COMISIONES SEGUNDO INFORME	0
COMISIONES INFORME COMPLEMENTARIO	0
INFORME REGLAMENTARIO	0
PETICIÓN DE ARCHIVO	0
OTRO	0
SUBTOTAL	15

COMISIÓN MIXTA

TRÁMITE REGLAMENTARIO	
INFORME COMISIÓN MIXTA	1
SUBTOTAL	1

OBSERVACIONES PRESIDENTE DE LA REPÚBLICA

TRÁMITE REGLAMENTARIO	
OTROS	0
SUBTOTAL	0

SEGUNDO TRÁMITE CONSTITUCIONAL

TRÁMITE REGLAMENTARIO	
COMISIONES PRIMER INFORME	6
COMISIONES SEGUNDO INFORME	0
INFORME COMPLEMENTARIO	0
PETICIÓN DE ARCHIVO	0
OTROS	0
SUBTOTAL	6

ARCHIVADO

TRÁMITE REGLAMENTARIO	
PETICIÓN DE ARCHIVO	1
PETICIÓN DE DESARCHIVO	1
SUBTOTAL	2

RESUMEN

TRÁMITE REGLAMENTARIO	
PRIMER TRÁMITE CONSTITUCIONAL	15
SEGUNDO TRÁMITE CONSTITUCIONAL	6
TERCER TRÁMITE CONSTITUCIONAL	3
COMISIÓN MIXTA	1
OBSERVACIONES PRESIDENTE DE LA REPÚBLICA	0
ARCHIVO	2
TOTAL	27

TERCER TRÁMITE CONSTITUCIONAL

TRÁMITE REGLAMENTARIO	
COMISIONES PRIMER INFORME	0
MODIFICACIONES DEL SENADO	3
SUBTOTAL	3

**Proyectos de ley tratados en la Sala de Sesiones de la Cámara de Diputados,
según trámite constitucional y reglamentario, e iniciativa**

PRIMER TRÁMITE CONSTITUCIONAL

MOCIÓN	12
MENSAJE	3
SUBTOTAL	15

COMISIÓN MIXTA

MOCIÓN	0
MENSAJE	1
SUBTOTAL	1

SEGUNDO TRÁMITE CONSTITUCIONAL

MOCIÓN	1
MENSAJE	5
SUBTOTAL	6

**PETICIÓN DESARCHIVO y
OBS. PRESIDENTE DE LA REPÚBLICA**

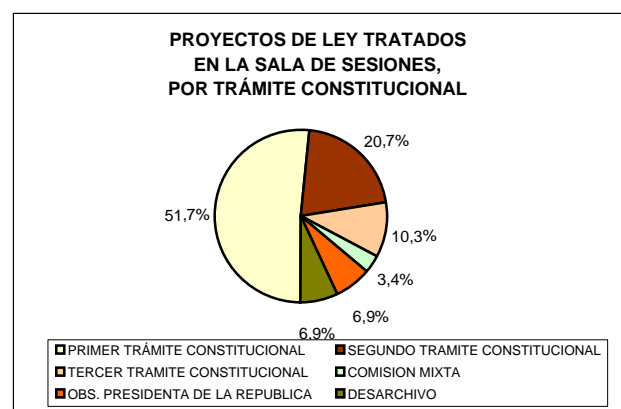
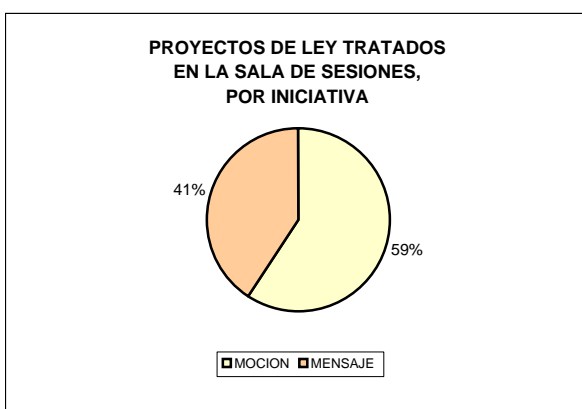
MOCIÓN	2
MENSAJE	0
SUBTOTAL	2

TERCER TRÁMITE CONSTITUCIONAL

MOCIÓN	1
MENSAJE	2
SUBTOTAL	3

PROYECTOS DE LEY TRATADOS, POR INICIATIVA

MOCIÓN	16
MENSAJE	11
TOTAL	27



NOTA: Contabiliza número de trámites. Un Proyecto de Ley puede haber sido sometido a más de un Trámite Constitucional.
Fuente: Base de Datos Sección Estadísticas / Oficina de Informaciones.

Proyectos de ley despachados por la Sala de Sesiones, Por Trámite Constitucional y Destino

PRIMER TRÁMITE CONSTITUCIONAL	
DESTINO DE DESPACHO	
COMISIONES SEGUNDO INFORME	4
COMISIONES INFORME COMPLEMENTARIO	0
COMISIONES TRÁMITE REGLAMENTARIO	1
SENADO	6
RETIRADO	0
RECHAZADO	0
PUBLICACIÓN (MODIFICA REGLAMENTO C.D.)	0
ARCHIVO	0
SUBTOTAL PROYECTOS DESPACHADOS	11
EN TABLA	1
EN ESTADO DE TABLA	3
SUBTOTAL PROYECTOS TEMPORALMENTE POSTERGADOS	4
TOTAL PROY. 1ER TRÁMITE CONSTITUCIONAL	15

COMISIÓN MIXTA	
DESTINO DE DESPACHO	
SENADO	1
RECHAZADO	0
SUBTOTAL PROYECTOS DESPACHADOS	1
EN TABLA	0
EN ESTADO DE TABLA	0
SUBTOTAL PROYECTOS TEMPORALMENTE POSTERGADOS	0
TOTAL PROYECTOS COMISIÓN MIXTA	1

ARCHIVO	
ORIGEN DE DESPACHO	
PETICIÓN DE ARCHIVO	1
PETICIÓN DE DESARCHIVO	1
SUBTOTAL	2

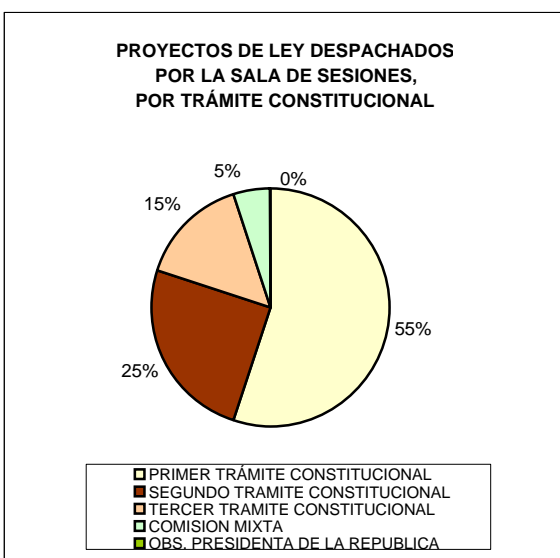
SEGUNDO TRÁMITE CONSTITUCIONAL	
DESTINO DE DESPACHO	
COMISIONES SEGUNDO INFORME	0
COMISIONES INFORME COMPLEMENTARIO	0
COMISIONES TRAMITE REGLAMENTARIO	2
SENADO	3
RECHAZADO	0
SUBTOTAL PROYECTOS DESPACHADOS	5
EN TABLA	
EN ESTADO DE TABLA	1
SUBTOTAL PROYECTOS TEMPORALMENTE POSTERGADOS	1
TOTAL PROY. 2DO TRÁMITE CONSTITUCIONAL	6

OBSERVACIONES PRESIDENTE DE LA REPÚBLICA	
DESTINO DE DESPACHO	
SENADO	0
SUBTOTAL PROYECTOS DESPACHADOS	0
EN TABLA	0
EN ESTADO DE TABLA	0
SUBTOTAL PROYS. TEMPORALMENTE POSTERGADOS	0
TOTAL PROYECTOS OBS. PRESIDENTA DE LA REPÚBLICA	0

TERCER TRÁMITE CONSTITUCIONAL	
DESTINO DE DESPACHO	
COMISIÓN MIXTA	1
S.E. PRESIDENTE DE LA REPÚBLICA	2
SUBTOTAL PROYECTOS DESPACHADOS	3
EN TABLA	0
EN ESTADO DE TABLA	0
SUBTOTAL PROYECTOS TEMPORALMENTE POSTERGADOS	0
TOTAL PROY. 3ER TRÁMITE CONSTITUCIONAL	3

TOTAL PROYECTOS DESPACHADOS, POR TRÁMITE	
PRIMER TRÁMITE CONSTITUCIONAL	11
SEGUNDO TRÁMITE CONSTITUCIONAL	5
TERCER TRÁMITE CONSTITUCIONAL	3
COMISIÓN MIXTA	1
ARCHIVO	2
OBSERVACIONES PRESIDENTE DE LA REPÚBLICA	0
TOTAL	22

TOTAL PROYECTOS TEMPORALMENTE POSTERGADOS	
PRIMER TRÁMITE CONSTITUCIONAL	4
SEGUNDO TRÁMITE CONSTITUCIONAL	1
TERCER TRÁMITE CONSTITUCIONAL	0
COMISIÓN MIXTA	0
OBSERVACIONES PRESIDENTE DE LA REPÚBLICA	0
TOTAL	5



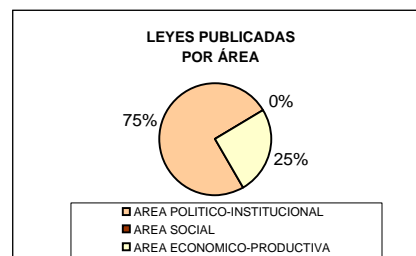
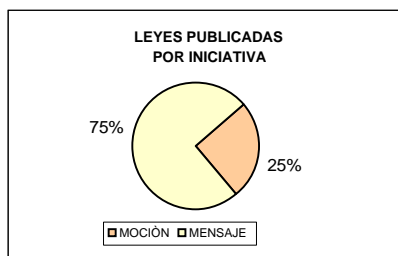
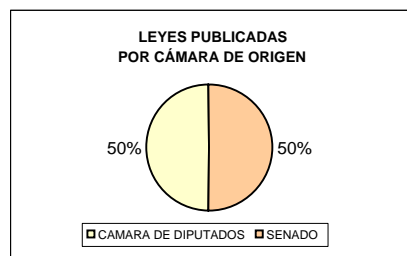
RESUMEN PROYECTOS DESPACHADOS POR DESTINO	
S.E. PRESIDENTE DE LA REPÚBLICA	2
SENADO	10
COMISIÓN MIXTA	1
COMISIONES	7
PUBLICACIÓN (MODIFICA REGLAMENTO C.D.)	0
RETIRADOS	0
RECHAZADOS	0
ARCHIVO	2
TEMPORALMENTE POSTERGADOS	5
TOTAL	27

NOTA: Contabiliza número de trámites. Un Proyecto de Ley puede haber sido sometido a más de un Trámite Constitucional.

Fuente: Base de Datos Sección Estadísticas / Oficina de Informaciones.

Leyes publicadas en el Diario Oficial, por Cámara de Origen e Iniciativa.

CÁMARA DE DIPUTADOS			SENADO			CONGRESO NACIONAL		
MOCIÓN	MENSAJE	TOTAL	MOCIÓN	MENSAJE	TOTAL	MOCIÓN	MENSAJE	TOTAL
0	2	2	1	1	2	1	3	4
0%	100%	100%	50%	50%	100%	25%	75%	100%



Tratados, Convenios y Acuerdos Internacionales aprobados y publicados en el D.O. por Cámara de Origen.

CÁMARA DE DIPUTADOS	SENADO	CONGRESO NACIONAL
MENSAJE	MENSAJE	MENSAJE
1	0	1
0,0%	0,0%	0,0%

Leyes, Tratados, Acuerdos y Convenios Internacionales aprobados por el Congreso Nacional y publicados en el Diario Oficial, por Área e Iniciativa.

ÁREA POLÍTICO - INSTITUCIONAL	MOCIÓN	MENSAJE	TOTAL	%
CONSTITUCIÓN, LEGISLACIÓN Y JUSTICIA	1	1	2	50,0%
DE RÉGIMEN INTERNO, ADMINISTRACIÓN Y REGLAMENTO	0	0	0	0,0%
DEFENSA NACIONAL	0	0	0	0,0%
DERECHOS HUMANOS, NACIONALIDAD Y CIUDADANÍA	0	0	0	0,0%
GOBIERNO INTERIOR, REGIONALIZACIÓN, PLANIF. Y DES. SOCIAL	0	0	0	0,0%
RR.EE., ASUNTOS INTERPARLAMENTARIOS E INTEGR. LATINOAM.	0	1	1	25,0%
TOTAL MENSUAL	1	2	3	75,0%
PORCENTAJE DEL TOTAL	25,0%	50,0%	75,0%	

ÁREA SOCIAL	MOCIÓN	MENSAJE	TOTAL	%
DE LA CULTURA Y DE LAS ARTES	0	0	0	0,0%
DE LA SUPERACIÓN DE LA POBREZA, PLANIFICACIÓN Y DES. SOCIAL	0	0	0	0,0%
EDUCACIÓN, CULTURA, DEPORTES Y RECREACIÓN	0	0	0	0,0%
FAMILIA	0	0	0	0,0%
SALUD	0	0	0	0,0%
SEGURIDAD CIUDADANA Y DROGAS	0	0	0	0,0%
TRABAJO Y SEGURIDAD SOCIAL	0	0	0	0,0%
VIVIENDA Y DESARROLLO URBANO	0	0	0	0,0%
ZONAS EXTREMAS	0	0	0	0,0%
ESPECIAL DEPORTES	0	0	0	0,0%
TOTAL MENSUAL	0	0	0	0,0%
PORCENTAJE DEL TOTAL	0,0%	0,0%	0,0%	

ÁREA ECONÓMICO - PRODUCTIVA	MOCIÓN	MENSAJE	TOTAL	%
AGRICULTURA, SILVICULTURA Y DESARROLLO SOCIAL	0	0	0	0,0%
CIENCIA Y TECNOLOGÍA	0	0	0	0,0%
DE LA MICRO, PEQUEÑA Y MEDIANA EMPRESA	0	0	0	0,0%
ECONOMÍA, FOMENTO Y DESARROLLO	0	0	0	0,0%
HACIENDA	0	0	0	0,0%
MINERÍA Y ENERGÍA	0	0	0	0,0%
OBRAS PÚBLICAS, TRANSPORTE Y TELECOMUNICACIONES	0	1	1	25,0%
PESCA, ACUICULTURA E INTERESES MARÍTIMOS	0	0	0	0,0%
RECURSOS NATURALES, BIENES NACIONALES Y MEDIO AMBIENTE	0	0	0	0,0%
TOTAL MENSUAL	0	1	1	25,0%
PORCENTAJE DEL TOTAL	0,0%	25,0%	25,0%	

RESUMEN	MOCIÓN	MENSAJE	TOTAL	%
ÁREA POLÍTICO - INSTITUCIONAL	1	2	3	75,0%
ÁREA SOCIAL	0	0	0	0,0%
ÁREA ECONÓMICO - PRODUCTIVA	0	1	1	25,0%
TOTAL MENSUAL	1	3	4	100,0%
PORCENTAJE DEL TOTAL	25,0%	75,0%	100,0%	

Fuente: Base de Datos Oficina de Partes.