

Resumen Estadístico

Enero de 2011

Legislatura 358a

Cámara de Diputados / Oficina de Informaciones / Sección Estadísticas

Resumen General

Sala de Sesiones

NÚMERO DE SESIONES	10	PÁG. 3
TIEMPO SESIONADO (horas : minutos)	33:51	PÁG. 1
PORCENTAJE DE ASISTENCIA	90,8%	PÁG. 3
PROYECTOS DE LEY INGRESADOS A 1ER TRAMITE CONSTITUCIONAL (CÁMARA)	57	PÁG. 1
PROYECTOS DE LEY INGRESADOS A LA SALA DE SESIONES	21	PÁG. 5
PROYECTOS DE LEY DESPACHADOS POR LA SALA DE SESIONES	20	PÁG. 6
LEYES PUBLICADAS EN EL DIARIO OFICIAL	5	PÁG. 7
TRATADOS, ACUERDOS Y CONVENIOS INTERNACIONALES APROBADOS	0	PÁG. 7
PROYECTOS DE ACUERDO TRATADOS EN LA SALA DE SESIONES	24	PÁG. 2

Comisiones

NÚMERO DE SESIONES	94	PÁG. 3
TIEMPO SESIONADO (horas : minutos)	164:03	PÁG. 3
PORCENTAJE DE ASISTENCIA	73,3%	PÁG. 3

Proyectos de Ley

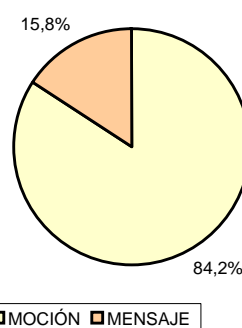
INGRESADOS AL CONGRESO NACIONAL POR CÁMARA DE ORIGEN				
	CÁMARA DE DIPS.	SENADO	CONGRESO	% DEL TOTAL
MOCIÓN	48	17	65	87,8%
MENSAJE	9	0	9	12,2%
TOTAL	57	17	74	100%
% DEL TOTAL	77,0%	23,0%	100%	

INGRESADOS A LA CÁMARA A 1 ^{er} TRÁMITE CONSTITUCIONAL		
	NÚMERO	% DEL TOTAL
ÁREA POLÍTICO - INSTITUCIONAL	30	52,6%
ÁREA SOCIAL	11	19,3%
ÁREA ECONÓMICO - PRODUCTIVA	16	28,1%
TOTAL	57	100%

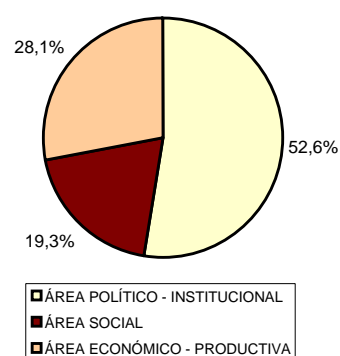
INGRESADOS A LA SALA, SEGÚN TRÁMITE CONSTITUCIONAL		
	NÚMERO	% DEL TOTAL
PRIMER TRÁMITE CONSTITUCIONAL	9	42,9%
SEGUNDO TRÁMITE CONSTITUCIONAL	4	19,0%
TERCER TRAMITE CONSTITUCIONAL	5	23,8%
COMISIÓN MIXTA	1	4,8%
OBSERVACIONES PRESIDENTE DE LA REPÚBLICA	1	4,8%
ARCHIVO	1	4,8%
TOTAL	21	100%

INGRESADOS A LA SALA DE SESIONES, POR INICIATIVA		
	NÚMERO	% DEL TOTAL
MOCIÓN	7	33,3%
MENSAJE	14	66,7%
TOTAL	21	100%

CÁMARA DE DIPUTADOS
PROYECTOS DE LEY
INGRESADOS A 1ER TRÁMITE

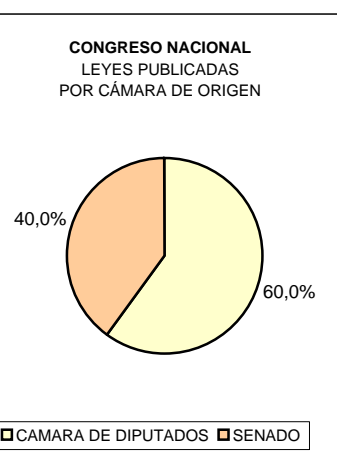


CÁMARA DE DIPUTADOS
PROYECTOS DE LEY
INGRESADOS A 1ER TRÁMITE

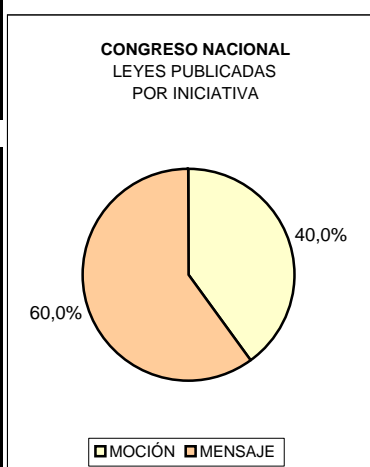


Proyectos de Ley

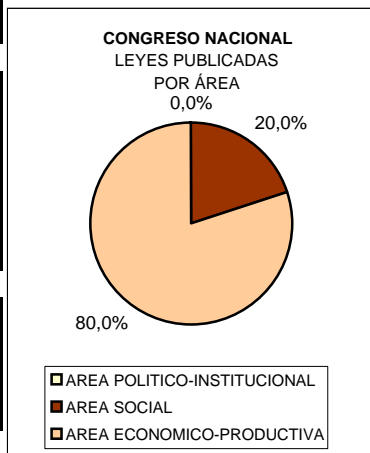
DESPACHADOS POR LA SALA, POR TRÁMITE Y DESTINO		
	NÚMERO	% DEL TOTAL
PRIMER TRÁMITE CONSTITUCIONAL	8	40,0%
SEGUNDO TRÁMITE CONSTITUCIONAL	4	20,0%
TERCER TRÁMITE CONSTITUCIONAL	5	25,0%
COMISIÓN MIXTA	1	5,0%
OBSERVACIONES PRESIDENTE DE LA REPÚBLICA	1	5,0%
ARCHIVO	1	5,0%
TOTAL	20	100%



TEMPORALMENTE POSTERGADOS, POR TRÁM. CONSTITUCIONAL		
	NÚMERO	% DEL TOTAL
PRIMER TRÁMITE CONSTITUCIONAL	1	100,0%
SEGUNDO TRÁMITE CONSTITUCIONAL	0	0,0%
TERCER TRÁMITE CONSTITUCIONAL	0	0,0%
COMISIÓN MIXTA	0	0,0%
OBSERVACIONES PRESIDENTE DE LA REPÚBLICA	0	0,0%
TOTAL	1	100%



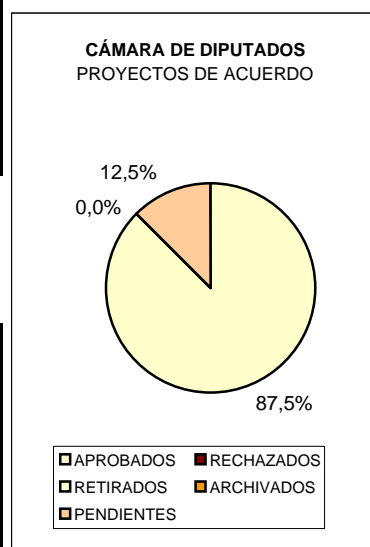
DESPACHADOS POR LA SALA, POR DESTINO		
	NÚMERO	% DEL TOTAL
S.E. PRESIDENTE DE LA REPÚBLICA	4	19,0%
SENADO	14	66,7%
COMISIÓN MIXTA	1	4,8%
COMISIONES	0	0,0%
PUBLICACIÓN (MODIFICA REGLAMENTO C.D.)	0	0,0%
RETIRADOS	0	0,0%
RECHAZADOS	0	0,0%
ARCHIVO	1	4,8%
TEMPORALMENTE POSTERGADOS	1	4,8%
TOTAL	21	100%



LEYES PUBLICADAS POR CÁMARA DE ORIGEN E INICIATIVA				
	CÁMARA	SENADO	CONGRESO	% DEL TOTAL
MOCIÓN	1	1	2	40,0%
MENSAJE	2	1	3	60,0%
TOTAL	3	2	5	100%
% DEL TOTAL	60,0%	40,0%	100%	

TRATADOS, ACUERDOS Y CONVENIOS INTERNAC. APROBADOS				
	CÁMARA	SENADO	CONGRESO	
TOTAL	0	0	0	
% DEL TOTAL	0,0%	0,0%	100%	

LEYES, TRATADOS, ACUERDOS Y CONVENIOS INT. APROBADOS		
	NÚMERO	% DEL TOTAL
ÁREA POLÍTICO - INSTITUCIONAL	0	0,0%
ÁREA SOCIAL	1	20,0%
ÁREA ECONÓMICO - PRODUCTIVA	4	80,0%
TOTAL	5	100%



Proyectos de Acuerdo

PROYECTOS DE ACUERDO TRATADOS EN LA SALA DE SESIONES		
	NÚMERO	% DEL TOTAL
APROBADOS	21	87,5%
RECHAZADOS	0	0,0%
RETIRADOS	0	0,0%
ARCHIVADOS	0	0,0%
PENDIENTES	3	12,5%

OBSERVACIÓN

(1) Los pr. de ley temporalmente postergados corresponden a la sumatoria de los proys. "En Tabla" y "En Estado de Tabla".

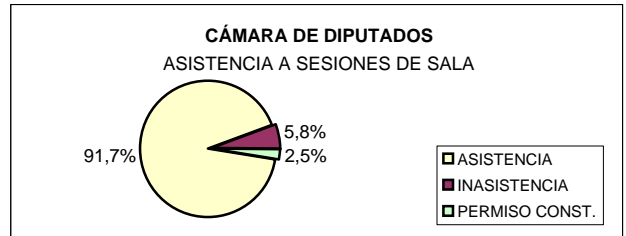
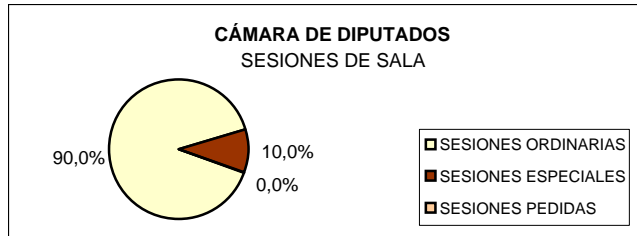
Trabajo en Sesiones de Sala de la Cámara de Diputados

SESIONES DE SALA		
	NÚMERO	% DEL TOTAL
ORDINARIAS	9	90,0%
ESPECIALES	1	10,0%
PEDIDAS	0	0,0%
TOTAL	10	100%

PROM. ASISTENCIA SESIONES (1) (2)		
	NÚMERO	% DEL TOTAL
ASISTENCIA	109	90,8%
INASISTENCIA	7	5,8%
MISION OFICIAL	3	2,5%
PERMISO CONST	0	0,0%
LICENCIAS MEDIC	1	0,8%
TOTAL	120	100%

SESIONES DE SALA		
	NÚMERO	% DEL TOTAL
PUBLICAS	10	100,0%
SECRETAS	0	0,0%
TOTAL	10	100%

DIPUTADOS		
	NÚMERO	% DEL TOTAL
EN EJERCICIO	120	100%



Trabajo en Sesiones de Comisiones de la Cámara de Diputados (3)

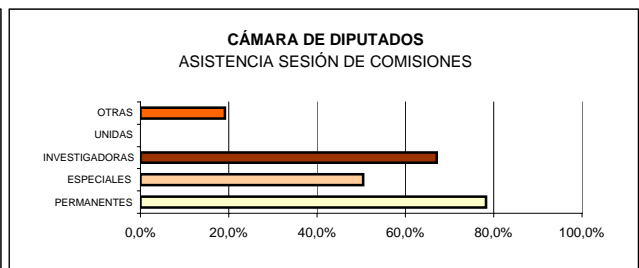
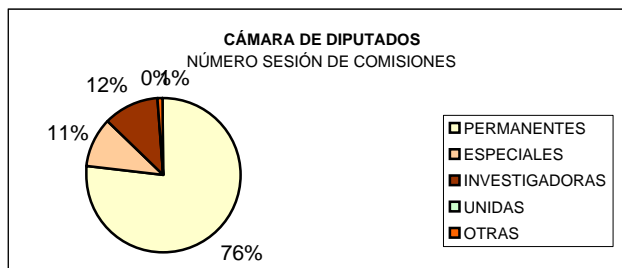
COMISIONES	SESIONES REALIZADAS		NO REALIZADAS (4)		FRACASADAS	SUSPENDIDAS
	NÚMERO	% DEL TOTAL	NÚMERO	% DEL TOTAL	NÚMERO	NÚMERO
PERMANENTES	72	76,6%	1	100,0%	1	0
ESPECIALES	10	10,6%	0	0,0%	0	0
INVESTIGADORAS	11	11,7%	0	0,0%	0	0
UNIDAS	0	0,0%	0	0,0%	0	0
OTRAS (1)	1	1,1%	0	0,0%	1	1
TOTAL	94	100,0%	1	100%	2	1

(1) Grupo Parlamentario Bicentenario

COMISIONES	HORAS	ASISTENCIA
	SESIONADAS	% (5)
PERMANENTES	134:35	78,2%
ESPECIALES	08:44	50,4%
INVESTIGADORAS	19:34	67,1%
UNIDAS	00:00	0,0%
OTRAS	01:10	19,1%
TOTAL	164:03	73,3%

INVITADOS		
MINISTROS	OTROS	TOTAL
105	153	258
1	5	6
34	0	34
0	0	0
0	0	0
140	158	298

COMISIONES	ACUERDOS DE ARCHIVO	OFICIOS DESPACHO	DOCTOS. RECIB. CUENTA	INFORMES DESPACHADOS		
				MENSAJE	MOCIÓN	TOTAL
PERMANENTES	0	65	161	12	16	28
ESPECIALES	0	0	1	0	0	0
INVESTIGADORAS	0	21	8	0	0	0
UNIDAS	0	0	0	0	0	0
OTRAS	0	0	0	0	0	0
TOTAL	0	86	170	12	16	28



NOTAS:

- (1) Considera al número de Diputados en ejercicio.
- (2) Refleja modificación reglamentaria de Mayo de 2006.
- (3) Los antecedentes son ingresados por cada comisión y se reflejan en la BD en: <http://sis/informes/estadistica.asp>
- (4) Sesiones de Comisiones No Realizadas, corresponde a la sumatoria de Sesiones Fracasadas y Suspendidas.
- (5) La Asistencia Total corresponde a la sumatoria de Asistencia Ponderada de todas las comisiones.

**Proyectos de ley ingresados a la Cámara de Diputados,
a Primer Trámite Constitucional, por iniciativa.**

COMISIÓN	MOCIÓN	MENSAJE	TOTAL	%
AGRICULTURA, SILVICULTURA Y DESARROLLO RURAL	0	1	1	1,8%
CIENCIA Y TECNOLOGÍA	0	0	0	0,0%
CONSTITUCIÓN, LEGISLACIÓN Y JUSTICIA	20	2	22	38,6%
DE LA CULTURA Y DE LAS ARTES	1	0	1	1,8%
DE LA MICRO, PEQUEÑA Y MEDIANA EMPRESA	1	0	1	1,8%
DE LA SUPERACIÓN DE LA POBREZA, PLANIFICACIÓN Y DESARROLLO SOCIAL	0	0	0	0,0%
DE RÉGIMEN INTERNO, ADMINISTRACIÓN Y REGLAMENTO	1	0	1	1,8%
DEFENSA NACIONAL	0	0	0	0,0%
DERECHOS HUMANOS, NACIONALIDAD Y CIUDADANÍA	0	1	1	1,8%
ECONOMÍA, FOMENTO Y DESARROLLO	5	0	5	8,8%
EDUCACIÓN, CULTURA, DEPORTES Y RECREACIÓN	1	0	1	1,8%
FAMILIA	1	0	1	1,8%
GOBIERNO INTERIOR, REGIONALIZACIÓN, PLANIFICACIÓN Y DESARROLLO SOCIAL	6	0	6	10,5%
HACIENDA	0	2	2	3,5%
MINERÍA Y ENERGÍA	0	0	0	0,0%
OBRAS PÚBLICAS, TRANSPORTES Y TELECOMUNICACIONES	6	1	7	12,3%
PESCA, ACUICULTURA E INTERESES MARÍTIMOS	0	0	0	0,0%
RR.EE., ASUNTOS INTERPARLAMENTARIOS E INTEGRACIÓN LATINOAMERICANA	0	0	0	0,0%
RECURSOS NATURALES, BIENES NACIONALES Y MEDIO AMBIENTE	0	0	0	0,0%
SALUD	2	1	3	5,3%
SEGURIDAD CIUDADANA Y DROGAS	0	0	0	0,0%
TRABAJO Y SEGURIDAD SOCIAL	1	1	2	3,5%
VIVIENDA Y DESARROLLO URBANO	3	0	3	5,3%
ESPECIAL DE DEPORTES	0	0	0	0,0%
TOTAL MENSUAL	48	9	57	100,0%
PORCENTAJE DEL TOTAL	84,2%	15,8%	100,0%	

Fuente: Base de Datos de Oficina de Partes

**Proyectos de ley ingresados a la Cámara de Diputados,
a Primer Trámite Constitucional, por área e iniciativa.**

ÁREA POLÍTICO - INSTITUCIONAL	MOCIÓN	MENSAJE	TOTAL	%
CONSTITUCIÓN, LEGISLACIÓN Y JUSTICIA	20	2	22	38,6%
DE RÉGIMEN INTERNO, ADMINISTRACIÓN Y REGLAMENTO	1	0	1	1,8%
DEFENSA NACIONAL	0	0	0	0,0%
DERECHOS HUMANOS, NACIONALIDAD Y CIUDADANÍA	0	1	1	1,8%
GOBIERNO INTERIOR, REGIONALIZACIÓN, PLANIFICACIÓN Y DESARROLLO SOCIAL	6	0	6	10,5%
RR.EE., ASUNTOS INTERPARLAMENTARIOS E INTEGRACIÓN LATINOAMERICANA	0	0	0	0,0%
TOTAL MENSUAL	27	3	30	52,6%
PORCENTAJE DEL TOTAL	47,4%	5,3%	52,6%	

ÁREA SOCIAL	MOCIÓN	MENSAJE	TOTAL	%
DE LA CULTURA Y DE LAS ARTES	1	0	1	1,8%
DE LA SUPERACIÓN DE LA POBREZA, PLANIFICACIÓN Y DESARROLLO SOCIAL	0	0	0	0,0%
EDUCACIÓN, CULTURA, DEPORTES Y RECREACIÓN	1	0	1	1,8%
FAMILIA	1	0	1	1,8%
SALUD	2	1	3	5,3%
SEGURIDAD CIUDADANA Y DROGAS	0	0	0	0,0%
TRABAJO Y SEGURIDAD SOCIAL	1	1	2	3,5%
VIVIENDA Y DESARROLLO URBANO	3	0	3	5,3%
ESPECIAL DE DEPORTES	0	0	0	0,0%
TOTAL MENSUAL	9	2	11	19,3%
PORCENTAJE DEL TOTAL	15,8%	3,5%	19,3%	

ÁREA ECONÓMICO - PRODUCTIVA	MOCIÓN	MENSAJE	TOTAL	%
AGRICULTURA, SILVICULTURA Y DESARROLLO SOCIAL	0	1	1	1,8%
CIENCIA Y TECNOLOGÍA	0	0	0	0,0%
DE LA MICRO, PEQUEÑA Y MEDIANA EMPRESA	1	0	1	1,8%
ECONOMÍA, FOMENTO Y DESARROLLO	5	0	5	8,8%
HACIENDA	0	2	2	3,5%
MINERÍA Y ENERGÍA	0	0	0	0,0%
OBRAS PÚBLICAS, TRANSPORTE Y TELECOMUNICACIONES	6	1	7	12,3%
PESCA, ACUICULTURA E INTERESES MARÍTIMOS	0	0	0	0,0%
RECURSOS NATURALES, BIENES NACIONALES Y MEDIO AMBIENTE	0	0	0	0,0%
TOTAL MENSUAL	12	4	16	28,1%
PORCENTAJE DEL TOTAL	21,1%	7,0%	28,1%	

RESUMEN	MOCIÓN	MENSAJE	TOTAL	%
ÁREA POLÍTICO - INSTITUCIONAL	27	3	30	52,6%
ÁREA SOCIAL	9	2	11	19,3%
ÁREA ECONÓMICO - PRODUCTIVA	12	4	16	28,1%
TOTAL MENSUAL	48	9	57	100,0%
PORCENTAJE DEL TOTAL	84,2%	15,8%	100,0%	

**Proyectos de ley tratados en la Sala de Sesiones de la Cámara de Diputados,
según Trámite Constitucional y Reglamentario (Orden del día, Tabla Fácil Despacho)**

PRIMER TRÁMITE CONSTITUCIONAL

TRÁMITE REGLAMENTARIO	
COMISIONES PRIMER INFORME	7
COMISIONES SEGUNDO INFORME	2
COMISIONES INFORME COMPLEMENTARIO	0
INFORME REGLAMENTARIO	0
PETICIÓN DE ARCHIVO	0
OTRO	0
SUBTOTAL	9

COMISIÓN MIXTA

TRÁMITE REGLAMENTARIO	
INFORME COMISIÓN MIXTA	1
SUBTOTAL	1

OBSERVACIONES PRESIDENTE DE LA REPÚBLICA

TRÁMITE REGLAMENTARIO	
OTROS	1
SUBTOTAL	1

SEGUNDO TRÁMITE CONSTITUCIONAL

TRÁMITE REGLAMENTARIO	
COMISIONES PRIMER INFORME	4
COMISIONES SEGUNDO INFORME	0
INFORME COMPLEMENTARIO	0
PETICIÓN DE ARCHIVO	0
OTROS	0
SUBTOTAL	4

ARCHIVADO

TRÁMITE REGLAMENTARIO	
PETICIÓN DESARCHIVO	1
SUBTOTAL	1

TERCER TRÁMITE CONSTITUCIONAL

TRÁMITE REGLAMENTARIO	
COMISIONES PRIMER INFORME	0
MODIFICACIONES DEL SENADO	5
SUBTOTAL	5

RESUMEN

TRÁMITE REGLAMENTARIO	
PRIMER TRÁMITE CONSTITUCIONAL	9
SEGUNDO TRÁMITE CONSTITUCIONAL	4
TERCER TRÁMITE CONSTITUCIONAL	5
COMISIÓN MIXTA	1
OBSERVACIONES PRESIDENTE DE LA REPÚBLICA	1
ARCHIVO	1
TOTAL	21

**Proyectos de ley tratados en la Sala de Sesiones de la Cámara de Diputados,
según trámite constitucional y reglamentario, e iniciativa**

PRIMER TRÁMITE CONSTITUCIONAL

MOCIÓN	3
MENSAJE	6
SUBTOTAL	9

COMISIÓN MIXTA

MOCIÓN	1
MENSAJE	0
SUBTOTAL	1

SEGUNDO TRÁMITE CONSTITUCIONAL

MOCIÓN	2
MENSAJE	2
SUBTOTAL	4

**PETICIÓN DESARCHIVO y
OBS. PRESIDENTE DE LA REPÚBLICA**

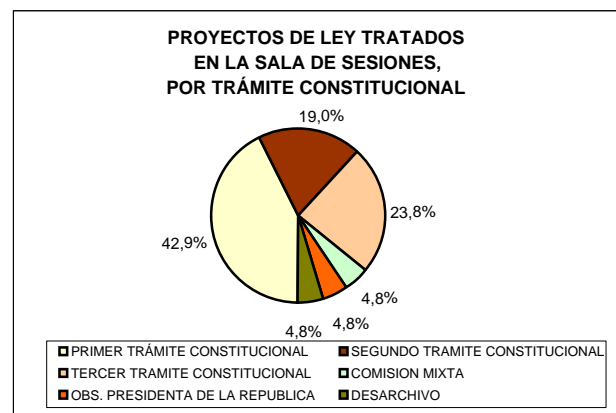
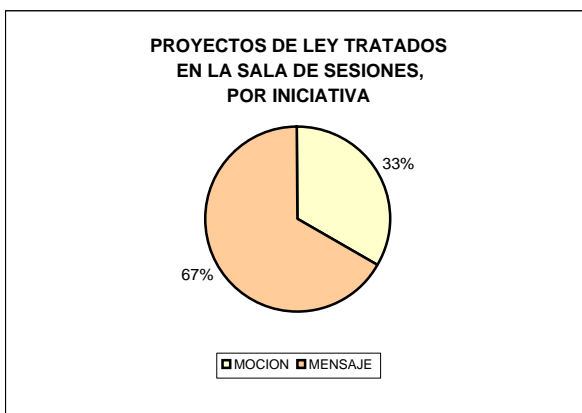
MOCIÓN	1
MENSAJE	1
SUBTOTAL	2

TERCER TRÁMITE CONSTITUCIONAL

MOCIÓN	0
MENSAJE	5
SUBTOTAL	5

PROYECTOS DE LEY TRATADOS, POR INICIATIVA

MOCIÓN	7
MENSAJE	14
TOTAL	21



NOTA: Contabiliza número de trámites. Un Proyecto de Ley puede haber sido sometido a más de un Trámite Constitucional.
Fuente: Base de Datos Sección Estadísticas / Oficina de Informaciones

Proyectos de ley despachados por la Sala de Sesiones, Por Trámite Constitucional y Destino

PRIMER TRÁMITE CONSTITUCIONAL	
DESTINO DE DESPACHO	
COMISIONES SEGUNDO INFORME	0
COMISIONES INFORME COMPLEMENTARIO	0
COMISIONES TRÁMITE REGLAMENTARIO	0
SENADO	8
RETIRADO	0
RECHAZADO	0
PUBLICACIÓN (MODIFICA REGLAMENTO C.D.)	0
ARCHIVO	0
SUBTOTAL PROYECTOS DESPACHADOS	8
EN TABLA	1
EN ESTADO DE TABLA	0
SUBTOTAL PROYECTOS TEMPORALMENTE POSTERGADOS	1
TOTAL PROJ. 1ER TRÁMITE CONSTITUCIONAL	9

COMISIÓN MIXTA	
DESTINO DE DESPACHO	
SENADO	1
RECHAZADO	0
SUBTOTAL PROYECTOS DESPACHADOS	1
EN TABLA	0
EN ESTADO DE TABLA	0
SUBTOTAL PROYECTOS TEMPORALMENTE POSTERGADOS	0
TOTAL PROYECTOS COMISIÓN MIXTA	1

ARCHIVO	
ORIGEN DE DESPACHO	
COMISIONES: PRIMER INFORME	1
SUBTOTAL	1

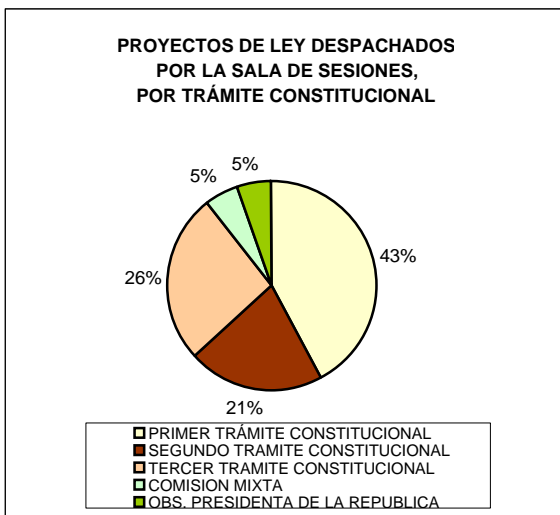
SEGUNDO TRÁMITE CONSTITUCIONAL	
DESTINO DE DESPACHO	
COMISIONES SEGUNDO INFORME	0
COMISIONES INFORME COMPLEMENTARIO	0
COMISIONES TRAMITE REGLAMENTARIO	0
SENADO	4
RECHAZADO	0
SUBTOTAL PROYECTOS DESPACHADOS	4
EN TABLA	0
EN ESTADO DE TABLA	0
SUBTOTAL PROYECTOS TEMPORALMENTE POSTERGADOS	0
TOTAL PROJ. 2DO TRÁMITE CONSTITUCIONAL	4

OBSERVACIONES PRESIDENTE DE LA REPÚBLICA	
DESTINO DE DESPACHO	
SENADO	1
SUBTOTAL PROYECTOS DESPACHADOS	1
EN TABLA	0
EN ESTADO DE TABLA	0
SUBTOTAL PROYS. TEMPORALMENTE POSTERGADOS	0
TOTAL PROYECTOS OBS. PRESIDENTA DE LA REPÚBLICA	1

TERCER TRÁMITE CONSTITUCIONAL	
DESTINO DE DESPACHO	
COMISIÓN MIXTA	1
S.E. PRESIDENTE DE LA REPÚBLICA	4
SUBTOTAL PROYECTOS DESPACHADOS	5
EN TABLA	0
EN ESTADO DE TABLA	0
SUBTOTAL PROYECTOS TEMPORALMENTE POSTERGADOS	0
TOTAL PROJ. 3ER TRÁMITE CONSTITUCIONAL	5

TOTAL PROYECTOS DESPACHADOS, POR TRÁMITE	
PRIMER TRÁMITE CONSTITUCIONAL	8
SEGUNDO TRÁMITE CONSTITUCIONAL	4
TERCER TRÁMITE CONSTITUCIONAL	5
COMISIÓN MIXTA	1
ARCHIVO	1
OBSERVACIONES PRESIDENTE DE LA REPÚBLICA	1
TOTAL	20

TOTAL PROYECTOS TEMPORALMENTE POSTERGADOS	
PRIMER TRÁMITE CONSTITUCIONAL	1
SEGUNDO TRÁMITE CONSTITUCIONAL	0
TERCER TRÁMITE CONSTITUCIONAL	0
COMISIÓN MIXTA	0
OBSERVACIONES PRESIDENTE DE LA REPÚBLICA	0
TOTAL	1



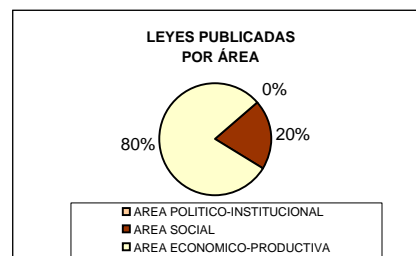
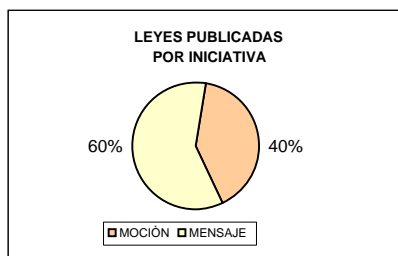
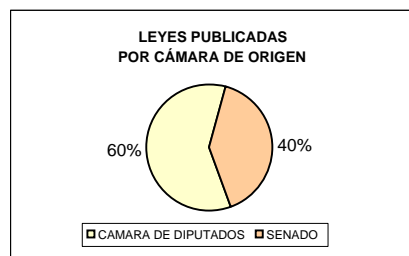
RESUMEN PROYECTOS DESPACHADOS POR DESTINO	
S.E. PRESIDENTE DE LA REPÚBLICA	4
SENADO	14
COMISIÓN MIXTA	1
COMISIONES	0
PUBLICACIÓN (MODIFICA REGLAMENTO C.D.)	0
RETIRADOS	0
RECHAZADOS	0
ARCHIVO	1
TEMPORALMENTE POSTERGADOS	1
TOTAL	21

NOTA: Contabiliza número de trámites. Un Proyecto de Ley puede haber sido sometido a más de un Trámite Constitucional.

Fuente: Base de Datos Sección Estadísticas / Oficina de Informaciones.

Leyes publicadas en el Diario Oficial, por Cámara de Origen e Iniciativa.

CÁMARA DE DIPUTADOS			SENADO			CONGRESO NACIONAL		
MOCIÓN	MENSAJE	TOTAL	MOCIÓN	MENSAJE	TOTAL	MOCIÓN	MENSAJE	TOTAL
1	2	3	1	1	2	2	3	5
33%	67%	100%	50%	50%	100%	40%	60%	100%



Tratados, Convenios y Acuerdos Internacionales aprobados y publicados en el D.O. por Cámara de Origen.

CÁMARA DE DIPUTADOS	SENADO	CONGRESO NACIONAL
MENSAJE	MENSAJE	MENSAJE
0	0	0
0,0%	0,0%	0,0%

Leyes, Tratados, Acuerdos y Convenios Internacionales aprobados por el Congreso Nacional y publicados en el Diario Oficial, por Área e Iniciativa.

ÁREA POLÍTICO - INSTITUCIONAL	MOCIÓN	MENSAJE	TOTAL	%
CONSTITUCIÓN, LEGISLACIÓN Y JUSTICIA	0	0	0	0,0%
DE RÉGIMEN INTERNO, ADMINISTRACIÓN Y REGLAMENTO	0	0	0	0,0%
DEFENSA NACIONAL	0	0	0	0,0%
DERECHOS HUMANOS, NACIONALIDAD Y CIUDADANÍA	0	0	0	0,0%
GOBIERNO INTERIOR, REGIONALIZACIÓN, PLANIF. Y DES. SOCIAL	0	0	0	0,0%
RR.EE., ASUNTOS INTERPARLAMENTARIOS E INTEGR. LATINOAM.	0	0	0	0,0%
TOTAL MENSUAL	0	0	0	0,0%
PORCENTAJE DEL TOTAL	0,0%	0,0%	0,0%	

ÁREA SOCIAL	MOCIÓN	MENSAJE	TOTAL	%
DE LA CULTURA Y DE LAS ARTES	0	0	0	0,0%
DE LA SUPERACIÓN DE LA POBREZA, PLANIFICACIÓN Y DES. SOCIAL	0	0	0	0,0%
EDUCACIÓN, CULTURA, DEPORTES Y RECREACIÓN	0	0	0	0,0%
FAMILIA	0	0	0	0,0%
SALUD	0	0	0	0,0%
SEGURIDAD CIUDADANA Y DROGAS	0	0	0	0,0%
TRABAJO Y SEGURIDAD SOCIAL	1	0	1	20,0%
VIVIENDA Y DESARROLLO URBANO	0	0	0	0,0%
ZONAS EXTREMAS	0	0	0	0,0%
ESPECIAL DEPORTES	0	0	0	0,0%
TOTAL MENSUAL	1	0	1	20,0%
PORCENTAJE DEL TOTAL	20,0%	0,0%	20,0%	

ÁREA ECONÓMICO - PRODUCTIVA	MOCIÓN	MENSAJE	TOTAL	%
AGRICULTURA, SILVICULTURA Y DESARROLLO SOCIAL	0	1	1	20,0%
CIENCIA Y TECNOLOGÍA	0	0	0	0,0%
DE LA MICRO, PEQUEÑA Y MEDIANA EMPRESA	0	0	0	0,0%
ECONOMÍA, FOMENTO Y DESARROLLO	1	1	2	40,0%
HACIENDA	0	0	0	0,0%
MINERÍA Y ENERGÍA	0	0	0	0,0%
OBRAS PÚBLICAS, TRANSPORTE Y TELECOMUNICACIONES	0	1	1	20,0%
PESCA, ACUICULTURA E INTERESES MARÍTIMOS	0	0	0	0,0%
RECURSOS NATURALES, BIENES NACIONALES Y MEDIO AMBIENTE	0	0	0	0,0%
TOTAL MENSUAL	1	3	4	80,0%
PORCENTAJE DEL TOTAL	20,0%	60,0%	80,0%	

RESUMEN	MOCIÓN	MENSAJE	TOTAL	%
ÁREA POLÍTICO - INSTITUCIONAL	0	0	0	0,0%
ÁREA SOCIAL	1	0	1	20,0%
ÁREA ECONÓMICO - PRODUCTIVA	1	3	4	80,0%
TOTAL MENSUAL	2	3	5	100,0%
PORCENTAJE DEL TOTAL	40,0%	60,0%	100,0%	

Fuente: Base de Datos Oficina de Partes.