

Resumen Estadístico

Abril de 2011

Legislatura 359a

Cámara de Diputados / Oficina de Informaciones / Sección Estadísticas

Cierre de la captura de información: 29/4/2011 15:35hrs

Resumen General

Sala de Sesiones

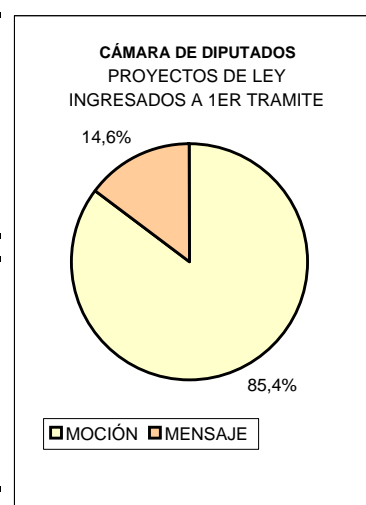
| | | |
|---|-------|--------|
| NÚMERO DE SESIONES | 11 | PÁG. 3 |
| TIEMPO SESIONADO (horas : minutos) | 30:25 | PÁG. 1 |
| PORCENTAJE DE ASISTENCIA | 89,2% | PÁG. 3 |
| PROYECTOS DE LEY INGRESADOS A 1ER TRAMITE CONSTITUCIONAL (CÁMARA) | 41 | PÁG. 1 |
| PROYECTOS DE LEY INGRESADOS A LA SALA DE SESIONES | 12 | PÁG. 5 |
| PROYECTOS DE LEY DESPACHADOS POR LA SALA DE SESIONES | 10 | PÁG. 6 |
| LEYES PUBLICADAS EN EL DIARIO OFICIAL | 3 | PÁG. 7 |
| TRATADOS, ACUERDOS Y CONVENIOS INTERNACIONALES APROBADOS | 0 | PÁG. 7 |
| PROYECTOS DE ACUERDO TRATADOS EN LA SALA DE SESIONES | 27 | PÁG. 2 |

Comisiones

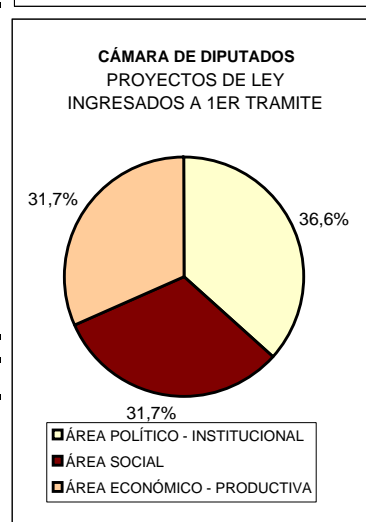
| | | |
|------------------------------------|--------|--------|
| NÚMERO DE SESIONES | 82 | PÁG. 3 |
| TIEMPO SESIONADO (horas : minutos) | 152:14 | PÁG. 3 |
| PORCENTAJE DE ASISTENCIA | 74,0% | PÁG. 3 |

Proyectos de Ley

| INGRESADOS AL CONGRESO NACIONAL POR CÁMARA DE ORIGEN | | | | |
|--|-----------------|-----------|-----------|-------------|
| | CÁMARA DE DIPS. | SENADO | CONGRESO | % DEL TOTAL |
| MOCIÓN | 35 | 44 | 79 | 86,8% |
| MENSAJE | 6 | 6 | 12 | 13,2% |
| TOTAL | 41 | 50 | 91 | 100% |
| % DEL TOTAL | 45,1% | 54,9% | 100% | |



| INGRESADOS A LA CÁMARA A 1 ^{er} TRÁMITE CONSTITUCIONAL | | |
|---|-----------|-------------|
| | NÚMERO | % DEL TOTAL |
| ÁREA POLÍTICO - INSTITUCIONAL | 15 | 36,6% |
| ÁREA SOCIAL | 13 | 31,7% |
| ÁREA ECONÓMICO - PRODUCTIVA | 13 | 31,7% |
| TOTAL | 41 | 100% |

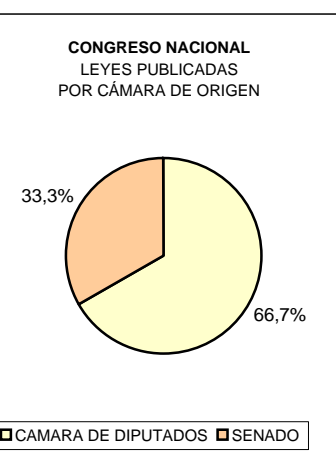


| INGRESADOS A LA SALA, SEGÚN TRÁMITE CONSTITUCIONAL | | |
|--|-----------|-------------|
| | NÚMERO | % DEL TOTAL |
| PRIMER TRÁMITE CONSTITUCIONAL | 4 | 33,3% |
| SEGUNDO TRÁMITE CONSTITUCIONAL | 0 | 0,0% |
| TERCER TRAMITE CONSTITUCIONAL | 3 | 25,0% |
| COMISIÓN MIXTA | 4 | 33,3% |
| OBSERVACIONES PRESIDENTE DE LA REPÚBLICA | 0 | 0,0% |
| ARCHIVO | 1 | 8,3% |
| TOTAL | 12 | 100% |

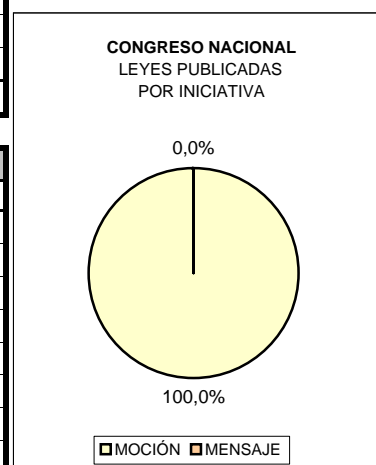
| INGRESADOS A LA SALA DE SESIONES, POR INICIATIVA | | |
|--|-----------|-------------|
| | NÚMERO | % DEL TOTAL |
| MOCIÓN | 5 | 41,7% |
| MENSAJE | 7 | 58,3% |
| TOTAL | 12 | 100% |

Proyectos de Ley

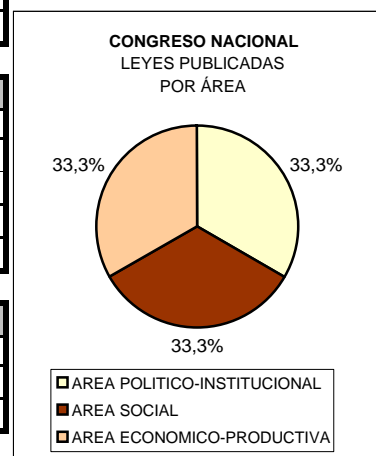
| DESPACHADOS POR LA SALA, POR TRÁMITE Y DESTINO | | |
|--|-----------|-------------|
| | NÚMERO | % DEL TOTAL |
| PRIMER TRÁMITE CONSTITUCIONAL | 2 | 20,0% |
| SEGUNDO TRÁMITE CONSTITUCIONAL | 0 | 0,0% |
| TERCER TRÁMITE CONSTITUCIONAL | 3 | 30,0% |
| COMISIÓN MIXTA | 4 | 40,0% |
| OBSERVACIONES PRESIDENTE DE LA REPÚBLICA | 0 | 0,0% |
| ARCHIVO | 1 | 10,0% |
| TOTAL | 10 | 100% |



| TEMPORALMENTE POSTERGADOS, POR TRÁM. CONSTITUCIONAL | | |
|---|----------|-------------|
| | NÚMERO | % DEL TOTAL |
| PRIMER TRÁMITE CONSTITUCIONAL | 2 | 100,0% |
| SEGUNDO TRÁMITE CONSTITUCIONAL | 0 | 0,0% |
| TERCER TRÁMITE CONSTITUCIONAL | 0 | 0,0% |
| COMISIÓN MIXTA | 0 | 0,0% |
| OBSERVACIONES PRESIDENTE DE LA REPÚBLICA | 0 | 0,0% |
| TOTAL | 2 | 100% |



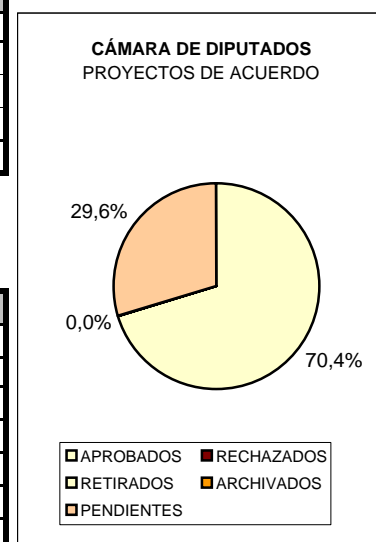
| DESPACHADOS POR LA SALA, POR DESTINO | | |
|--|-----------|-------------|
| | NÚMERO | % DEL TOTAL |
| S.E. PRESIDENTE DE LA REPÚBLICA | 2 | 16,7% |
| SENADO | 6 | 50,0% |
| COMISIÓN MIXTA | 1 | 8,3% |
| COMISIONES | 0 | 0,0% |
| PUBLICACIÓN (MODIFICA REGLAMENTO C.D.) | 0 | 0,0% |
| RETIRADOS | 0 | 0,0% |
| RECHAZADOS | 0 | 0,0% |
| ARCHIVO | 1 | 8,3% |
| TEMPORALMENTE POSTERGADOS | 2 | 16,7% |
| TOTAL | 12 | 100% |



| LEYES PUBLICADAS POR CÁMARA DE ORIGEN E INICIATIVA | | | | |
|--|----------|----------|----------|-------------|
| | CÁMARA | SENADO | CONGRESO | % DEL TOTAL |
| MOCIÓN | 2 | 1 | 3 | 100,0% |
| MENSAJE | 0 | 0 | 0 | 0,0% |
| TOTAL | 2 | 1 | 3 | 100% |
| % DEL TOTAL | 66,7% | 33,3% | 100% | |

| TRATADOS, ACUERDOS Y CONVENIOS INTERNAC. APROBADOS | | | | |
|--|----------|----------|----------|--|
| | CÁMARA | SENADO | CONGRESO | |
| TOTAL | 0 | 0 | 0 | |
| % DEL TOTAL | 0,0% | 0,0% | 100% | |

| LEYES, TRATADOS, ACUERDOS Y CONVENIOS INT. APROBADOS | | |
|--|----------|-------------|
| | NÚMERO | % DEL TOTAL |
| ÁREA POLÍTICO - INSTITUCIONAL | 1 | 33,3% |
| ÁREA SOCIAL | 1 | 33,3% |
| ÁREA ECONÓMICO - PRODUCTIVA | 1 | 33,3% |
| TOTAL | 3 | 100% |



Proyectos de Acuerdo

| PROYECTOS DE ACUERDO TRATADOS EN LA SALA DE SESIONES | | |
|--|-----------|---------------|
| | NÚMERO | % DEL TOTAL |
| APROBADOS | 19 | 70,4% |
| RECHAZADOS | 0 | 0,0% |
| RETIRADOS | 0 | 0,0% |
| ARCHIVADOS | 0 | 0,0% |
| PENDIENTES | 8 | 29,6% |
| TOTAL | 27 | 100,0% |

OBSERVACIÓN

(1) Los pr. de ley temporalmente postergados corresponden a la sumatoria de los proys. "En Tabla" y "En Estado de Tabla".

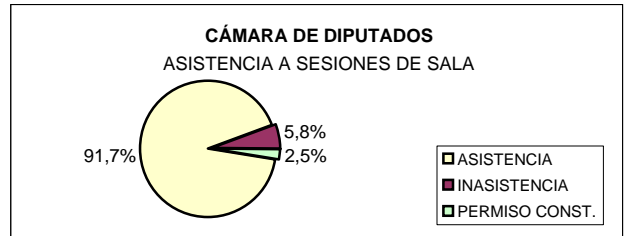
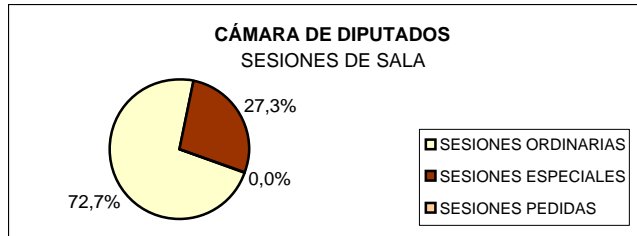
Trabajo en Sesiones de Sala de la Cámara de Diputados

| SESIONES DE SALA | | |
|------------------|-----------|-------------|
| | NÚMERO | % DEL TOTAL |
| ORDINARIAS | 8 | 72,7% |
| ESPECIALES | 3 | 27,3% |
| PEDIDAS | 0 | 0,0% |
| TOTAL | 11 | 100% |

| SESIONES DE SALA | | |
|------------------|-----------|-------------|
| | NÚMERO | % DEL TOTAL |
| PUBLICAS | 11 | 100,0% |
| SECRETAS | 0 | 0,0% |
| TOTAL | 11 | 100% |

| PROM. ASISTENCIA SESIONES (1) (2) | | |
|-----------------------------------|------------|-------------|
| | NÚMERO | % DEL TOTAL |
| ASISTENCIA | 107 | 89,2% |
| INASISTENCIA | 8 | 6,7% |
| MISION OFICIAL | 2 | 1,7% |
| IMPEDIMENTO | 1 | 0,8% |
| LICENCIAS MEDIC | 2 | 1,7% |
| TOTAL | 120 | 100% |
| PERMISO CONST | 0 | 0,0% |

| DIPUTADOS | | |
|--------------|--------|-------------|
| | NÚMERO | % DEL TOTAL |
| EN EJERCICIO | 120 | 100% |



Trabajo en Sesiones de Comisiones de la Cámara de Diputados (3)

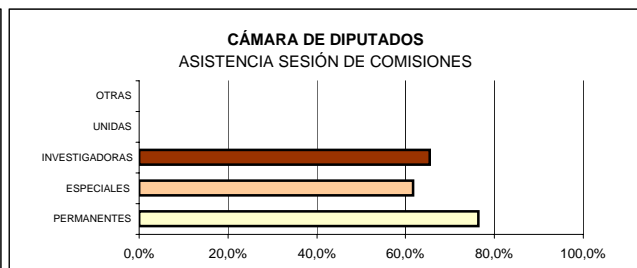
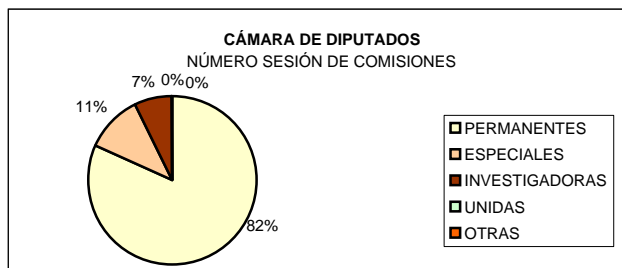
| COMISIONES | SESIONES REALIZADAS | | NO REALIZADAS (4) | | FRACASADAS | SUSPENDIDAS |
|----------------|---------------------|---------------|-------------------|-------------|------------|-------------|
| | NÚMERO | % DEL TOTAL | NÚMERO | % DEL TOTAL | NÚMERO | NÚMERO |
| PERMANENTES | 67 | 81,7% | 2 | 100,0% | 1 | 1 |
| ESPECIALES | 9 | 11,0% | 0 | 0,0% | 0 | 0 |
| INVESTIGADORAS | 6 | 7,3% | 0 | 0,0% | 0 | 0 |
| UNIDAS | 0 | 0,0% | 0 | 0,0% | 0 | 0 |
| OTRAS (1) | 0 | 0,0% | 0 | 0,0% | 2 | 1 |
| TOTAL | 82 | 100,0% | 2 | 100% | 3 | 2 |

(1) Grupo Parlamentario Bicentenario

| COMISIONES | HORAS | ASISTENCIA |
|----------------|---------------|--------------|
| | SESIONADAS | % (5) |
| PERMANENTES | 132:21 | 76,4% |
| ESPECIALES | 10:07 | 61,7% |
| INVESTIGADORAS | 09:46 | 65,4% |
| UNIDAS | 00:00 | 0,0% |
| OTRAS | 00:00 | 0,0% |
| TOTAL | 152:14 | 74,0% |

| INVITADOS | | |
|------------|------------|------------|
| MINISTROS | OTROS | TOTAL |
| 156 | 174 | 330 |
| 10 | 9 | 19 |
| 5 | 73 | 78 |
| 0 | 0 | 0 |
| 0 | 0 | 0 |
| 171 | 256 | 427 |

| COMISIONES | ACUERDOS DE ARCHIVO | OFICIOS DESPACHO | DOCTOS. RECIB. CUENTA | INFORMES DESPACHADOS | | |
|----------------|---------------------|------------------|-----------------------|----------------------|-----------|-----------|
| | | | | MENSAJE | MOCIÓN | TOTAL |
| PERMANENTES | 0 | 63 | 257 | 5 | 12 | 17 |
| ESPECIALES | 0 | 0 | 15 | 0 | 0 | 0 |
| INVESTIGADORAS | 0 | 7 | 8 | 0 | 0 | 0 |
| UNIDAS | 0 | 0 | 0 | 0 | 0 | 0 |
| OTRAS | 0 | 0 | 0 | 0 | 0 | 0 |
| TOTAL | 0 | 70 | 280 | 5 | 12 | 17 |



NOTAS:

- (1) Considera al número de Diputados en ejercicio.
- (2) Refleja modificación reglamentaria de Mayo de 2006.
- (3) Los antecedentes son ingresados por cada comisión y se reflejan en la BD en: <http://sis/informes/estadistica.asp>
- (4) Sesiones de Comisiones No Realizadas, corresponde a la sumatoria de Sesiones Fracasadas y Suspendidas.
- (5) La Asistencia Total corresponde a la sumatoria de Asistencia Ponderada de todas las comisiones.

**Proyectos de ley ingresados a la Cámara de Diputados,
a Primer Trámite Constitucional, por iniciativa.**

| COMISIÓN | MOCIÓN | MENSAJE | TOTAL | % |
|---|--------------|--------------|---------------|---------------|
| AGRICULTURA, SILVICULTURA Y DESARROLLO RURAL | 0 | 0 | 0 | 0,0% |
| CIENCIA Y TECNOLOGÍA | 0 | 0 | 0 | 0,0% |
| CONSTITUCIÓN, LEGISLACIÓN Y JUSTICIA | 7 | 2 | 9 | 22,0% |
| DE LA CULTURA Y DE LAS ARTES | 1 | 0 | 1 | 2,4% |
| DE LA MICRO, PEQUEÑA Y MEDIANA EMPRESA | 0 | 0 | 0 | 0,0% |
| DE LA SUPERACIÓN DE LA POBREZA, PLANIFICACIÓN Y DESARROLLO SOCIAL | 0 | 0 | 0 | 0,0% |
| DE RÉGIMEN INTERNO, ADMINISTRACIÓN Y REGLAMENTO | 0 | 0 | 0 | 0,0% |
| DEFENSA NACIONAL | 0 | 0 | 0 | 0,0% |
| DERECHOS HUMANOS, NACIONALIDAD Y CIUDADANÍA | 0 | 0 | 0 | 0,0% |
| ECONOMÍA, FOMENTO Y DESARROLLO | 2 | 0 | 2 | 4,9% |
| EDUCACIÓN, CULTURA, DEPORTES Y RECREACIÓN | 2 | 0 | 2 | 4,9% |
| FAMILIA | 1 | 0 | 1 | 2,4% |
| GOBIERNO INTERIOR, REGIONALIZACIÓN, PLANIFICACIÓN Y DESARROLLO SOCIAL | 3 | 0 | 3 | 7,3% |
| HACIENDA | 1 | 0 | 1 | 2,4% |
| MINERÍA Y ENERGÍA | 0 | 0 | 0 | 0,0% |
| OBRAS PÚBLICAS, TRANSPORTES Y TELECOMUNICACIONES | 8 | 0 | 8 | 19,5% |
| PESCA, ACUICULTURA E INTERESES MARÍTIMOS | 0 | 0 | 0 | 0,0% |
| RR.EE., ASUNTOS INTERPARLAMENTARIOS E INTEGRACIÓN LATINOAMERICANA | 0 | 3 | 3 | 7,3% |
| RECURSOS NATURALES, BIENES NACIONALES Y MEDIO AMBIENTE | 2 | 0 | 2 | 4,9% |
| SALUD | 1 | 1 | 2 | 4,9% |
| SEGURIDAD CIUDADANA Y DROGAS | 3 | 0 | 3 | 7,3% |
| TRABAJO Y SEGURIDAD SOCIAL | 1 | 0 | 1 | 2,4% |
| VIVIENDA Y DESARROLLO URBANO | 2 | 0 | 2 | 4,9% |
| ESPECIAL DESARROLLO DEL TURISMO | 1 | 0 | 1 | 2,4% |
| TOTAL MENSUAL | 35 | 6 | 41 | 100,0% |
| PORCENTAJE DEL TOTAL | 85,4% | 14,6% | 100,0% | |

Fuente: Base de Datos de Oficina de Partes

**Proyectos de ley ingresados a la Cámara de Diputados,
a Primer Trámite Constitucional, por área e iniciativa.**

| ÁREA POLÍTICO - INSTITUCIONAL | MOCIÓN | MENSAJE | TOTAL | % |
|---|--------------|--------------|--------------|--------------|
| CONSTITUCIÓN, LEGISLACIÓN Y JUSTICIA | 7 | 2 | 9 | 22,0% |
| DE RÉGIMEN INTERNO, ADMINISTRACIÓN Y REGLAMENTO | 0 | 0 | 0 | 0,0% |
| DEFENSA NACIONAL | 0 | 0 | 0 | 0,0% |
| DERECHOS HUMANOS, NACIONALIDAD Y CIUDADANÍA | 0 | 0 | 0 | 0,0% |
| GOBIERNO INTERIOR, REGIONALIZACIÓN, PLANIFICACIÓN Y DESARROLLO SOCIAL | 3 | 0 | 3 | 7,3% |
| RR.EE., ASUNTOS INTERPARLAMENTARIOS E INTEGRACIÓN LATINOAMERICANA | 0 | 3 | 3 | 7,3% |
| TOTAL MENSUAL | 10 | 5 | 15 | 36,6% |
| PORCENTAJE DEL TOTAL | 24,4% | 12,2% | 36,6% | |

| ÁREA SOCIAL | MOCIÓN | MENSAJE | TOTAL | % |
|---|--------------|-------------|--------------|--------------|
| DE LA CULTURA Y DE LAS ARTES | 1 | 0 | 1 | 2,4% |
| DE LA SUPERACIÓN DE LA POBREZA, PLANIFICACIÓN Y DESARROLLO SOCIAL | 0 | 0 | 0 | 0,0% |
| EDUCACIÓN, CULTURA, DEPORTES Y RECREACIÓN | 2 | 0 | 2 | 4,9% |
| FAMILIA | 1 | 0 | 1 | 2,4% |
| SALUD | 1 | 1 | 2 | 4,9% |
| SEGURIDAD CIUDADANA Y DROGAS | 3 | 0 | 3 | 7,3% |
| TRABAJO Y SEGURIDAD SOCIAL | 1 | 0 | 1 | 2,4% |
| VIVIENDA Y DESARROLLO URBANO | 2 | 0 | 2 | 4,9% |
| ESPECIAL DE DEPORTES | 1 | 0 | 1 | 2,4% |
| TOTAL MENSUAL | 12 | 1 | 13 | 31,7% |
| PORCENTAJE DEL TOTAL | 29,3% | 2,4% | 31,7% | |

| ÁREA ECONÓMICO - PRODUCTIVA | MOCIÓN | MENSAJE | TOTAL | % |
|--|--------------|-------------|--------------|--------------|
| AGRICULTURA, SILVICULTURA Y DESARROLLO SOCIAL | 0 | 0 | 0 | 0,0% |
| CIENCIA Y TECNOLOGÍA | 0 | 0 | 0 | 0,0% |
| DE LA MICRO, PEQUEÑA Y MEDIANA EMPRESA | 0 | 0 | 0 | 0,0% |
| ECONOMÍA, FOMENTO Y DESARROLLO | 2 | 0 | 2 | 4,9% |
| HACIENDA | 1 | 0 | 1 | 2,4% |
| MINERÍA Y ENERGÍA | 0 | 0 | 0 | 0,0% |
| OBRAS PÚBLICAS, TRANSPORTE Y TELECOMUNICACIONES | 8 | 0 | 8 | 19,5% |
| PESCA, ACUICULTURA E INTERESES MARÍTIMOS | 0 | 0 | 0 | 0,0% |
| RECURSOS NATURALES, BIENES NACIONALES Y MEDIO AMBIENTE | 2 | 0 | 2 | 4,9% |
| TOTAL MENSUAL | 13 | 0 | 13 | 31,7% |
| PORCENTAJE DEL TOTAL | 31,7% | 0,0% | 31,7% | |

| RESUMEN | MOCIÓN | MENSAJE | TOTAL | % |
|-------------------------------|--------------|--------------|---------------|---------------|
| ÁREA POLÍTICO - INSTITUCIONAL | 10 | 5 | 15 | 36,6% |
| ÁREA SOCIAL | 12 | 1 | 13 | 31,7% |
| ÁREA ECONÓMICO - PRODUCTIVA | 13 | 0 | 13 | 31,7% |
| TOTAL MENSUAL | 35 | 6 | 41 | 100,0% |
| PORCENTAJE DEL TOTAL | 85,4% | 14,6% | 100,0% | |

**Proyectos de ley tratados en la Sala de Sesiones de la Cámara de Diputados,
según Trámite Constitucional y Reglamentario (Orden del día, Tabla Fácil Despacho)**

PRIMER TRÁMITE CONSTITUCIONAL

| | |
|-----------------------------------|----------|
| TRÁMITE REGLAMENTARIO | |
| COMISIONES PRIMER INFORME | 4 |
| COMISIONES SEGUNDO INFORME | 0 |
| COMISIONES INFORME COMPLEMENTARIO | 0 |
| INFORME REGLAMENTARIO | 0 |
| PETICIÓN DE ARCHIVO | 0 |
| OTRO | 0 |
| SUBTOTAL | 4 |

COMISIÓN MIXTA

| | |
|------------------------|----------|
| TRÁMITE REGLAMENTARIO | |
| INFORME COMISIÓN MIXTA | 4 |
| SUBTOTAL | 4 |

OBSERVACIONES PRESIDENTE DE LA REPÚBLICA

| | |
|-----------------------|----------|
| TRÁMITE REGLAMENTARIO | |
| OTROS | 0 |
| SUBTOTAL | 0 |

SEGUNDO TRÁMITE CONSTITUCIONAL

| | |
|----------------------------|----------|
| TRÁMITE REGLAMENTARIO | |
| COMISIONES PRIMER INFORME | 0 |
| COMISIONES SEGUNDO INFORME | 0 |
| INFORME COMPLEMENTARIO | 0 |
| PETICIÓN DE ARCHIVO | 0 |
| OTROS | 0 |
| SUBTOTAL | 0 |

ARCHIVADO

| | |
|-----------------------|----------|
| TRÁMITE REGLAMENTARIO | |
| PETICIÓN DESARCHIVO | 1 |
| SUBTOTAL | 1 |

RESUMEN

| | |
|--|-----------|
| TRÁMITE REGLAMENTARIO | |
| PRIMER TRÁMITE CONSTITUCIONAL | 4 |
| SEGUNDO TRÁMITE CONSTITUCIONAL | 0 |
| TERCER TRÁMITE CONSTITUCIONAL | 3 |
| COMISIÓN MIXTA | 4 |
| OBSERVACIONES PRESIDENTE DE LA REPÚBLICA | 0 |
| ARCHIVO | 1 |
| TOTAL | 12 |

TERCER TRÁMITE CONSTITUCIONAL

| | |
|---------------------------|----------|
| TRÁMITE REGLAMENTARIO | |
| COMISIONES PRIMER INFORME | 0 |
| MODIFICACIONES DEL SENADO | 3 |
| SUBTOTAL | 3 |

**Proyectos de ley tratados en la Sala de Sesiones de la Cámara de Diputados,
según trámite constitucional y reglamentario, e iniciativa**

PRIMER TRÁMITE CONSTITUCIONAL

| | |
|-----------------|----------|
| MOCIÓN | 2 |
| MENSAJE | 2 |
| SUBTOTAL | 4 |

COMISIÓN MIXTA

| | |
|-----------------|----------|
| MOCIÓN | 2 |
| MENSAJE | 2 |
| SUBTOTAL | 4 |

SEGUNDO TRÁMITE CONSTITUCIONAL

| | |
|-----------------|----------|
| MOCIÓN | 0 |
| MENSAJE | 0 |
| SUBTOTAL | 0 |

**PETICIÓN DESARCHIVO y
OBS. PRESIDENTE DE LA REPÚBLICA**

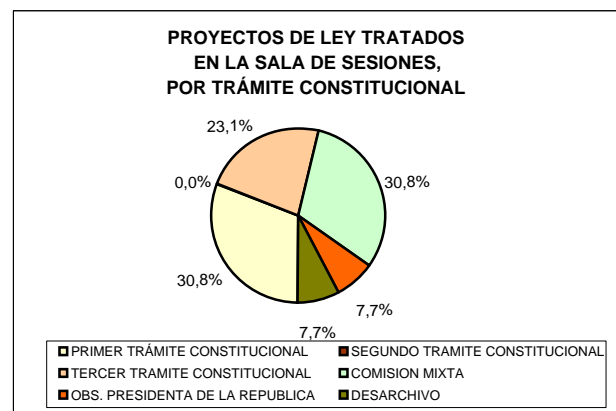
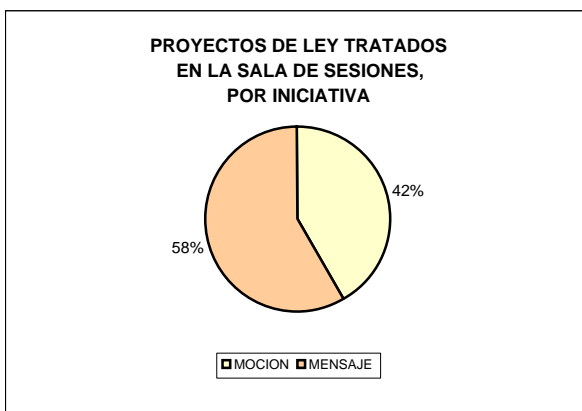
| | |
|-----------------|----------|
| MOCIÓN | 1 |
| MENSAJE | 0 |
| SUBTOTAL | 1 |

TERCER TRÁMITE CONSTITUCIONAL

| | |
|-----------------|----------|
| MOCIÓN | 0 |
| MENSAJE | 3 |
| SUBTOTAL | 3 |

PROYECTOS DE LEY TRATADOS, POR INICIATIVA

| | |
|--------------|-----------|
| MOCIÓN | 5 |
| MENSAJE | 7 |
| TOTAL | 12 |



NOTA: Contabiliza número de trámites. Un Proyecto de Ley puede haber sido sometido a más de un Trámite Constitucional.
Fuente: Base de Datos Sección Estadísticas / Oficina de Informaciones

Proyectos de ley despachados por la Sala de Sesiones, Por Trámite Constitucional y Destino

| PRIMER TRÁMITE CONSTITUCIONAL | |
|---|----------|
| DESTINO DE DESPACHO | |
| COMISIONES SEGUNDO INFORME | 0 |
| COMISIONES INFORME COMPLEMENTARIO | 0 |
| COMISIONES TRÁMITE REGLAMENTARIO | 0 |
| SENADO | 2 |
| RETIRADO | 0 |
| RECHAZADO | 0 |
| PUBLICACIÓN (MODIFICA REGLAMENTO C.D.) | 0 |
| ARCHIVO | 0 |
| | |
| SUBTOTAL PROYECTOS DESPACHADOS | 2 |
| EN TABLA | 0 |
| EN ESTADO DE TABLA | 2 |
| SUBTOTAL PROYECTOS TEMPORALMENTE POSTERGADOS | 2 |
| TOTAL PROY. 1ER TRÁMITE CONSTITUCIONAL | 4 |

| COMISIÓN MIXTA | |
|--|----------|
| DESTINO DE DESPACHO | |
| SENADO | 4 |
| RECHAZADO | 0 |
| | |
| SUBTOTAL PROYECTOS DESPACHADOS | 4 |
| EN TABLA | 0 |
| EN ESTADO DE TABLA | 0 |
| SUBTOTAL PROYECTOS TEMPORALMENTE POSTERGADOS | 0 |
| TOTAL PROYECTOS COMISIÓN MIXTA | 4 |

| ARCHIVO | |
|----------------------------|----------|
| ORIGEN DE DESPACHO | |
| COMISIONES: PRIMER INFORME | 1 |
| SUBTOTAL | 1 |

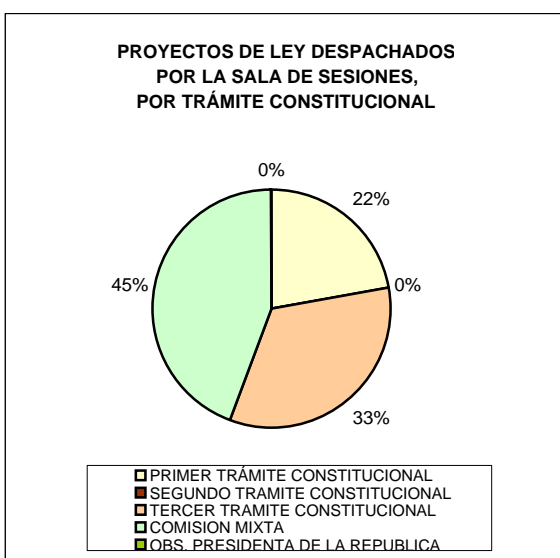
| SEGUNDO TRÁMITE CONSTITUCIONAL | |
|---|----------|
| DESTINO DE DESPACHO | |
| COMISIONES SEGUNDO INFORME | 0 |
| COMISIONES INFORME COMPLEMENTARIO | 0 |
| COMISIONES TRAMITE REGLAMENTARIO | 0 |
| SENADO | 0 |
| RECHAZADO | 0 |
| | |
| SUBTOTAL PROYECTOS DESPACHADOS | 0 |
| EN TABLA | 0 |
| EN ESTADO DE TABLA | 0 |
| SUBTOTAL PROYECTOS TEMPORALMENTE POSTERGADOS | 0 |
| TOTAL PROY. 2DO TRÁMITE CONSTITUCIONAL | 0 |

| OBSERVACIONES PRESIDENTE DE LA REPÚBLICA | |
|---|----------|
| DESTINO DE DESPACHO | |
| SENADO | 0 |
| | |
| SUBTOTAL PROYECTOS DESPACHADOS | 0 |
| EN TABLA | 0 |
| EN ESTADO DE TABLA | 0 |
| SUBTOTAL PROYS. TEMPORALMENTE POSTERGADOS | 0 |
| TOTAL PROYECTOS OBS. PRESIDENTA DE LA REPÚBLICA | 0 |

| TERCER TRÁMITE CONSTITUCIONAL | |
|---|----------|
| DESTINO DE DESPACHO | |
| COMISIÓN MIXTA | 1 |
| S.E. PRESIDENTE DE LA REPÚBLICA | 2 |
| | |
| SUBTOTAL PROYECTOS DESPACHADOS | 3 |
| EN TABLA | 0 |
| EN ESTADO DE TABLA | 0 |
| SUBTOTAL PROYECTOS TEMPORALMENTE POSTERGADOS | 0 |
| TOTAL PROY. 3ER TRÁMITE CONSTITUCIONAL | 3 |

| TOTAL PROYECTOS DESPACHADOS, POR TRÁMITE | |
|---|-----------|
| PRIMER TRÁMITE CONSTITUCIONAL | 2 |
| SEGUNDO TRÁMITE CONSTITUCIONAL | 0 |
| TERCER TRÁMITE CONSTITUCIONAL | 3 |
| COMISIÓN MIXTA | 4 |
| ARCHIVO | 1 |
| OBSERVACIONES PRESIDENTE DE LA REPÚBLICA | 0 |
| TOTAL | 10 |

| TOTAL PROYECTOS TEMPORALMENTE POSTERGADOS | |
|--|----------|
| PRIMER TRÁMITE CONSTITUCIONAL | 2 |
| SEGUNDO TRÁMITE CONSTITUCIONAL | 0 |
| TERCER TRÁMITE CONSTITUCIONAL | 0 |
| COMISIÓN MIXTA | 0 |
| OBSERVACIONES PRESIDENTE DE LA REPÚBLICA | 0 |
| TOTAL | 2 |



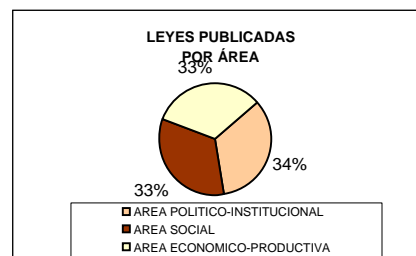
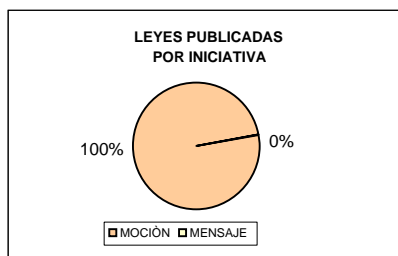
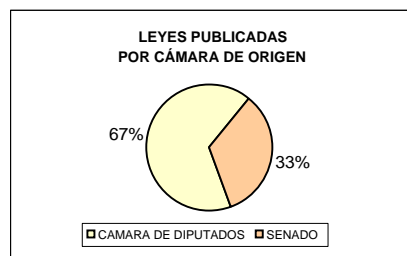
| RESUMEN PROYECTOS DESPACHADOS POR DESTINO | |
|--|-----------|
| S.E. PRESIDENTE DE LA REPÚBLICA | 2 |
| SENADO | 6 |
| COMISIÓN MIXTA | 1 |
| COMISIONES | 0 |
| PUBLICACIÓN (MODIFICA REGLAMENTO C.D.) | 0 |
| RETIRADOS | 0 |
| RECHAZADOS | 0 |
| ARCHIVO | 1 |
| TEMPORALMENTE POSTERGADOS | 2 |
| TOTAL | 12 |

NOTA: Contabiliza número de trámites. Un Proyecto de Ley puede haber sido sometido a más de un Trámite Constitucional.

Fuente: Base de Datos Sección Estadísticas / Oficina de Informaciones.

Leyes publicadas en el Diario Oficial, por Cámara de Origen e Iniciativa.

| CÁMARA DE DIPUTADOS | | | SENADO | | | CONGRESO NACIONAL | | |
|---------------------|---------|-------|--------|---------|-------|-------------------|---------|-------|
| MOCIÓN | MENSAJE | TOTAL | MOCIÓN | MENSAJE | TOTAL | MOCIÓN | MENSAJE | TOTAL |
| 2 | 0 | 2 | 1 | 0 | 1 | 3 | 0 | 3 |
| 100% | 0% | 100% | 100% | 0% | 100% | 100% | 0% | 100% |



Tratados, Convenios y Acuerdos Internacionales aprobados y publicados en el D.O. por Cámara de Origen.

| CÁMARA DE DIPUTADOS | SENADO | CONGRESO NACIONAL |
|---------------------|---------|-------------------|
| MENSAJE | MENSAJE | MENSAJE |
| 0 | 0 | 0 |
| 0,0% | 0,0% | 0,0% |

Leyes, Tratados, Acuerdos y Convenios Internacionales aprobados por el Congreso Nacional y publicados en el Diario Oficial, por Área e Iniciativa.

| ÁREA POLÍTICO - INSTITUCIONAL | MOCIÓN | MENSAJE | TOTAL | % |
|---|-------------|--------------|--------------|--------------|
| CONSTITUCIÓN, LEGISLACIÓN Y JUSTICIA | 0 | 1 | 1 | 33,3% |
| DE RÉGIMEN INTERNO, ADMINISTRACIÓN Y REGLAMENTO | 0 | 0 | 0 | 0,0% |
| DEFENSA NACIONAL | 0 | 0 | 0 | 0,0% |
| DERECHOS HUMANOS, NACIONALIDAD Y CIUDADANÍA | 0 | 0 | 0 | 0,0% |
| GOBIERNO INTERIOR, REGIONALIZACIÓN, PLANIF. Y DES. SOCIAL | 0 | 0 | 0 | 0,0% |
| RR.EE., ASUNTOS INTERPARLAMENTARIOS E INTEGR. LATINOAM. | 0 | 0 | 0 | 0,0% |
| TOTAL MENSUAL | 0 | 1 | 1 | 33,3% |
| PORCENTAJE DEL TOTAL | 0,0% | 33,3% | 33,3% | |

| ÁREA SOCIAL | MOCIÓN | MENSAJE | TOTAL | % |
|---|-------------|--------------|--------------|--------------|
| DE LA CULTURA Y DE LAS ARTES | 0 | 0 | 0 | 0,0% |
| DE LA SUPERACIÓN DE LA POBREZA, PLANIFICACIÓN Y DES. SOCIAL | 0 | 0 | 0 | 0,0% |
| EDUCACIÓN, CULTURA, DEPORTES Y RECREACIÓN | 0 | 0 | 0 | 0,0% |
| FAMILIA | 0 | 1 | 1 | 33,3% |
| SALUD | 0 | 0 | 0 | 0,0% |
| SEGURIDAD CIUDADANA Y DROGAS | 0 | 0 | 0 | 0,0% |
| TRABAJO Y SEGURIDAD SOCIAL | 0 | 0 | 0 | 0,0% |
| VIVIENDA Y DESARROLLO URBANO | 0 | 0 | 0 | 0,0% |
| ZONAS EXTREMAS | 0 | 0 | 0 | 0,0% |
| ESPECIAL DEPORTES | 0 | 0 | 0 | 0,0% |
| TOTAL MENSUAL | 0 | 1 | 1 | 33,3% |
| PORCENTAJE DEL TOTAL | 0,0% | 33,3% | 33,3% | |

| ÁREA ECONÓMICO - PRODUCTIVA | MOCIÓN | MENSAJE | TOTAL | % |
|--|-------------|--------------|--------------|--------------|
| AGRICULTURA, SILVICULTURA Y DESARROLLO SOCIAL | 0 | 0 | 0 | 0,0% |
| CIENCIA Y TECNOLOGÍA | 0 | 0 | 0 | 0,0% |
| DE LA MICRO, PEQUEÑA Y MEDIANA EMPRESA | 0 | 0 | 0 | 0,0% |
| ECONOMÍA, FOMENTO Y DESARROLLO | 0 | 0 | 0 | 0,0% |
| HACIENDA | 0 | 0 | 0 | 0,0% |
| MINERÍA Y ENERGÍA | 0 | 0 | 0 | 0,0% |
| OBRAS PÚBLICAS, TRANSPORTE Y TELECOMUNICACIONES | 0 | 1 | 1 | 33,3% |
| PESCA, ACUICULTURA E INTERESES MARÍTIMOS | 0 | 0 | 0 | 0,0% |
| RECURSOS NATURALES, BIENES NACIONALES Y MEDIO AMBIENTE | 0 | 0 | 0 | 0,0% |
| TOTAL MENSUAL | 0 | 1 | 1 | 33,3% |
| PORCENTAJE DEL TOTAL | 0,0% | 33,3% | 33,3% | |

| RESUMEN | MOCIÓN | MENSAJE | TOTAL | % |
|-------------------------------|-------------|---------------|---------------|--------------|
| ÁREA POLÍTICO - INSTITUCIONAL | 0 | 1 | 1 | 33,3% |
| ÁREA SOCIAL | 0 | 1 | 1 | 33,3% |
| ÁREA ECONÓMICO - PRODUCTIVA | 0 | 1 | 1 | 33,3% |
| TOTAL MENSUAL | 0 | 3 | 3 | 99,9% |
| PORCENTAJE DEL TOTAL | 0,0% | 100,0% | 100,0% | |

Fuente: Base de Datos Oficina de Partes.